



**COMPONENTES GAS**



**COMPONENTES ELÉCTRICOS**



**TECNOLOGÍA DEL AGUA**



**COMPONENTES MECÁNICOS**



**HERRAMIENTAS**

Repuestos adaptables a

**ELOMA**

Encuentre nuestra gama siempre actualizada en la tienda online de GEV



# Catálogo de fabricantes

Las piezas de repuesto y accesorios más importantes de cada fabricante reunidas y ordenadas de manera práctica

✓ En la tienda online GEV encontrará el surtido completo y toda la información actualizada de máquinas y aparatos

✓ Índice alfabético al final del catálogo

## Tienda online GEV

[www.gev-online.es](http://www.gev-online.es)  
[www.gev-online.com](http://www.gev-online.com)





- 🔍 marcar artículos como favoritos
- 🔍 acceso mediante su e-mail y su contraseña habitual
- 🔍 ponga en la cesta de la compra, múltiples artículos a la vez
- 🔍 búsqueda de artículos inmediata sin necesidad conectarse




## resistencias





### resistencias para asadoras de pollos



			
<b>código</b>	415532	<b>referencia</b>	103691 E318012 EL0103691 ELE318012 R0210
<b>descripción</b>	resistencia 1000W 230V L 700mm An 64mm Hmm espirales 1 empalme conector Faston 6,3mm resistencia seca tubo ø 6.3mm distancia de empalme 59mm		







			
<b>código</b>	415531	<b>referencia</b>	530905 E318013 EL0530905 ELE318013 R0215
<b>descripción</b>	resistencia 1000W 230V L 725mm An 50mm Hmm espirales 1 empalme conector Faston 6,3mm resistencia seca tubo ø 6.3mm distancia de empalme 46mm		


			
<b>código</b>	415533	<b>referencia</b>	532177 E318014 EL0532177 ELE318014 R0220
<b>descripción</b>	resistencia 1100W 230V L 727mm An 50mm Hmm espirales 1 empalme M4 resistencia seca tubo ø 8.6mm longitud de empalme 19mm		


### resistencias para barra caliente

			
<b>código</b>	416510	<b>referencia</b>	E318020 ELE318020 R0230
<b>descripción</b>	resistencia 1200W 230V espirales 1 L 260mm An 284mm longitud de empalme 46mm tubo ø 8.5mm longitud del cable 480mm resistencia seca barra caliente sujeción 2 orificios rosca M14x1,5 distancia de sujeción 275mm		
<b>repuestos para</b>	416510		
	<b>código</b>	550262	<b>referencia</b> —
junta plana cobre ø ext. 20mm int.ø 14mm espesor 2mm			
<b>accesorios para</b>	416510		
	<b>código</b>	510417	<b>referencia</b> —
junta plana fibra ø ext. 20mm int.ø 14mm espesor 2mm UE 1 pzs			
	<b>código</b>	520228	<b>referencia</b> —
arandela dentada int.ø 15.3mm ø ext. 24mm acero UE 1 pzs para rosca M14			


<b>accesorios para</b>	416510		
	<b>código</b>	520230	<b>referencia</b> —
tuerca rosca M14x1,5 H 5mm EC 19 acero zincado UE 1 pzs			
	<b>código</b>	521101	<b>referencia</b> —
tuerca rosca M14x1,5 H 5mm EC 19 inox UE 1 pzs			

			
<b>código</b>	416431	<b>referencia</b>	E318042 ELE318042 R0299
<b>descripción</b>	resistencia 1600W 230V espirales 1 L 212mm An 450mm longitud de empalme 38mm tubo ø 8.5mm empalme conector Faston 6,3mm resistencia seca barra caliente sujeción 2 orificios rosca M14x1,5 distancia de sujeción 442mm		
<b>accesorios para</b>	416431		
	<b>código</b>	510417	<b>referencia</b> —
junta plana fibra ø ext. 20mm int.ø 14mm espesor 2mm UE 1 pzs			
	<b>código</b>	520228	<b>referencia</b> —
arandela dentada int.ø 15.3mm ø ext. 24mm acero UE 1 pzs para rosca M14			
	<b>código</b>	520230	<b>referencia</b> —
tuerca rosca M14x1,5 H 5mm EC 19 acero zincado UE 1 pzs			
	<b>código</b>	521101	<b>referencia</b> —
tuerca rosca M14x1,5 H 5mm EC 19 inox UE 1 pzs			
	<b>código</b>	550262	<b>referencia</b> —
junta plana cobre ø ext. 20mm int.ø 14mm espesor 2mm			

			
<b>código</b>	416429	<b>referencia</b>	E318044 ELE318044 R0303
<b>descripción</b>	resistencia 1600W 230V espirales 1 L 300mm An 205mm B1 5mm B2 195mm tubo ø 8.5mm empalme conector Faston 6,3mm resistencia seca barra caliente L1 50mm L2 20mm L3 230mm sujeción 2 orificios rosca M14x1,5 distancia de sujeción 202mm		



<b>código</b>	416430	<b>referencia</b>	E318043 ELE318043 R0301
<b>descripción</b>	resistencia 2000W 230V L 215mm An 415mm tubo ø 8.5mm empalme conector Faston 6,3mm resistencia seca barra caliente sujeción 2 orificios rosca M14x1,5 distancia de sujeción 409mm		



<b>código</b>	416512	<b>referencia</b>	E318022 ELE318022 R0240
<b>descripción</b>	resistencia 2700W 230V espirales 1 L 822mm An 300mm longitud de empalme 55mm tubo ø 8.6mm longitud del cable 440mm resistencia seca barra caliente sujeción 2 orificios rosca M14x1,5 distancia de sujeción 291mm		


<b>accesorios para</b>	416512			
	<b>código</b>	510417	<b>referencia</b>	—
	junta plana fibra ø ext. 20mm int.ø 14mm espesor 2mm UE 1 pzs			
	<b>código</b>	520228	<b>referencia</b>	—
	arandela dentada int.ø 15.3mm ø ext. 24mm acero UE 1 pzs para rosca M14			
	<b>código</b>	520230	<b>referencia</b>	—
	tuerca rosca M14x1,5 H 5mm EC 19 acero zincado UE 1 pzs			
	<b>código</b>	521101	<b>referencia</b>	—
	tuerca rosca M14x1,5 H 5mm EC 19 inox UE 1 pzs			
	<b>código</b>	550262	<b>referencia</b>	—
	junta plana cobre ø ext. 20mm int.ø 14mm espesor 2mm			








## resistencias de máquinas de café



<b>código</b>	415436	<b>referencia</b>	E318036 ELE318036 R0285	
<b>descripción</b>	resistencia 1600W 220V L 240mm An 33mm H 30mm L1 65mm L2 175mm distancia de sujeción 25mm rosca M12x1 acero inoxidable empalme M4 tubo ø 8.5mm sujeción 2 orificios resistencia de inmersión			
<b>accesorios para</b>	415436			
	<b>código</b>	510413	<b>referencia</b>	—
	junta plana L 43mm An 19mm agujero ø 12mm dist. del agujero 24mm cobre espesor 2.3mm para resistencia			
	<b>código</b>	510901	<b>referencia</b>	—
	junta tórica EPDM espesor 2mm int.ø 13mm UE 1 pzs			
	<b>código</b>	520229	<b>referencia</b>	—
	tuerca rosca M12x1 H 4mm EC 16 acero zincado UE 1 pzs			

<b>accesorios para</b>	415436			
	<b>código</b>	521103	<b>referencia</b>	—
	tuerca rosca M4 H 3mm EC 7 latón UE 20 pzs			
	<b>código</b>	521104	<b>referencia</b>	—
	arandela int.ø 4.3mm ø ext. 8mm espesor 0.5mm latón UE 20 pzs para rosca M4			
	<b>código</b>	521110	<b>referencia</b>	—
	junta plana fibra ø ext. 20mm int.ø 13mm espesor 2mm UE 1 pzs			
	<b>código</b>	521131	<b>referencia</b>	—
	tuerca rosca M12x1 H 3.5mm EC 17 inox UE 1 pzs			
	<b>código</b>	560111	<b>referencia</b>	—
	arandela int.ø 4.3mm ø ext. 9mm espesor 0.8mm inox UE 20 pzs DIN 125A para rosca M4			
	<b>código</b>	560131	<b>referencia</b>	—
	tuerca hexagonal rosca M4 H 3.2mm EC 7 inox DIN/ISO DIN 934 / ISO 4032/8673 UE 20 pzs			



<b>código</b>	415439	<b>referencia</b>	E318039 ELE318039 R0296	
<b>descripción</b>	resistencia 2000W 230V espirales 1 L 342mm An 33mm H 26mm distancia de sujeción 25mm rosca M12x1 empalme M4 tubo ø 8.5mm sujeción 2 orificios resistencia de inmersión			
<b>repuestos para</b>	415439			
	<b>código</b>	532009	<b>referencia</b>	—
	junta tórica EPDM espesor 1.78mm int.ø 14mm UE 10 pzs			
<b>accesorios para</b>	415439			
	<b>código</b>	520228	<b>referencia</b>	—
	arandela dentada int.ø 15.3mm ø ext. 24mm acero UE 1 pzs para rosca M14			
	<b>código</b>	520229	<b>referencia</b>	—
	tuerca rosca M12x1 H 4mm EC 16 acero zincado UE 1 pzs			
	<b>código</b>	521103	<b>referencia</b>	—
	tuerca rosca M4 H 3mm EC 7 latón UE 20 pzs			
	<b>código</b>	521104	<b>referencia</b>	—
	arandela int.ø 4.3mm ø ext. 8mm espesor 0.5mm latón UE 20 pzs para rosca M4			
	<b>código</b>	560111	<b>referencia</b>	—
	arandela int.ø 4.3mm ø ext. 9mm espesor 0.8mm inox UE 20 pzs DIN 125A para rosca M4			
	<b>código</b>	560131	<b>referencia</b>	—
	tuerca hexagonal rosca M4 H 3.2mm EC 7 inox DIN/ISO DIN 934 / ISO 4032/8673 UE 20 pzs			

<b>código</b>	415438	<b>referencia</b>	E318038 ELE318038 R0295
<b>descripción</b>	resistencia 4000W 220V L 430mm An 30mm H 37mm distancia de sujeción 22mm rosca M12x1 empalme M4 tubo ø 8.5mm sujeción 2 orificios resistencia de inmersión		
<b>accesorios para</b>	415438		
	<b>código</b>	510413	<b>referencia</b> —
	junta plana L 43mm An 19mm agujero ø 12mm dist. del agujero 24mm cobre espesor 2.3mm para resistencia		
	<b>código</b>	520229	<b>referencia</b> —
	tuerca rosca M12x1 H 4mm EC 16 acero zincado UE 1 pzs		
	<b>código</b>	521103	<b>referencia</b> —
	tuerca rosca M4 H 3mm EC 7 latón UE 20 pzs		
	<b>código</b>	521104	<b>referencia</b> —
	arandela int.ø 4.3mm ø ext. 8mm espesor 0.5mm latón UE 20 pzs para rosca M4		
	<b>código</b>	521110	<b>referencia</b> —
	junta plana fibra ø ext. 20mm int.ø 13mm espesor 2mm UE 1 pzs		
	<b>código</b>	521131	<b>referencia</b> —
	tuerca rosca M12x1 H 3.5mm EC 17 inox UE 1 pzs		
	<b>código</b>	528110	<b>referencia</b> —
	junta tórica EPDM espesor 2.62mm int.ø 12.37mm UE 1 pzs		
	<b>código</b>	560111	<b>referencia</b> —
	arandela int.ø 4.3mm ø ext. 9mm espesor 0.8mm inox UE 20 pzs DIN 125A para rosca M4		
	<b>código</b>	560131	<b>referencia</b> —
	tuerca hexagonal rosca M4 H 3.2mm EC 7 inox DIN/ISO DIN 934 / ISO 4032/8673 UE 20 pzs		

<b>código</b>	415525	<b>referencia</b>	E318053 ELE318053 P0155
<b>descripción</b>	resistencia 1100W 380V L 716mm An 205mm rosca M15x1 distancia de sujeción 197mm longitud de empalme 40mm tubo ø 8mm longitud del cable 980mm espirales 1 resistencia seca sujeción 2 orificios		


<b>código</b>	415527	<b>referencia</b>	E318055 ELE318055 P0161
<b>descripción</b>	resistencia 1500W 220V L 720mm An 260mm rosca M14x1,5 distancia de sujeción 252mm tubo ø 8.5mm longitud del cable 1000mm espirales 1 resistencia seca sujeción 2 orificios		






<b>código</b>	415526	<b>referencia</b>	E318054 ELE318054 P0160
<b>descripción</b>	resistencia 1500W 380V L 720mm An 260mm rosca M14x1,5 distancia de sujeción 290mm empalme cable tubo ø 8.5mm longitud del cable 1000mm espirales 1 resistencia seca sujeción 2 orificios		

<b>código</b>	415528	<b>referencia</b>	E318050 ELE318050 P0150
<b>descripción</b>	resistencia 2000W 230V L 465mm An 450mm rosca M14x1,5 distancia de sujeción 441mm longitud de empalme 36mm tubo ø 8.5mm longitud del cable 430mm espirales 1 resistencia seca sujeción 2 orificios		
<b>repuestos para</b>	415528		
	<b>código</b>	510417	<b>referencia</b> —
	junta plana fibra ø ext. 20mm int.ø 14mm espesor 2mm UE 1 pzs		
<b>accesorios para</b>	415528		
	<b>código</b>	361182	<b>referencia</b> —
	tuerca rosca 1/4" H 5mm latón níquelado EC 17 UE 1 pzs		
	<b>código</b>	520228	<b>referencia</b> —
	arandela dentada int.ø 15.3mm ø ext. 24mm acero UE 1 pzs para rosca M14		
	<b>código</b>	550262	<b>referencia</b> —
	junta plana cobre ø ext. 20mm int.ø 14mm espesor 2mm		


resistencias para hornos de pizza

<b>código</b>	415524	<b>referencia</b>	E318052 ELE318052 P0154
<b>descripción</b>	resistencia 1100W 230V L 720mm An 200mm rosca M14x1,5 distancia de sujeción 210mm longitud de empalme 40mm tubo ø 8.5mm longitud del cable 1000mm espirales 1 resistencia seca sujeción 2 orificios		
<b>accesorios para</b>	415524		
	<b>código</b>	361182	<b>referencia</b> —
	tuerca rosca 1/4" H 5mm latón níquelado EC 17 UE 1 pzs		
	<b>código</b>	510417	<b>referencia</b> —
	junta plana fibra ø ext. 20mm int.ø 14mm espesor 2mm UE 1 pzs		
	<b>código</b>	520228	<b>referencia</b> —
	arandela dentada int.ø 15.3mm ø ext. 24mm acero UE 1 pzs para rosca M14		
	<b>código</b>	550262	<b>referencia</b> —
	junta plana cobre ø ext. 20mm int.ø 14mm espesor 2mm		

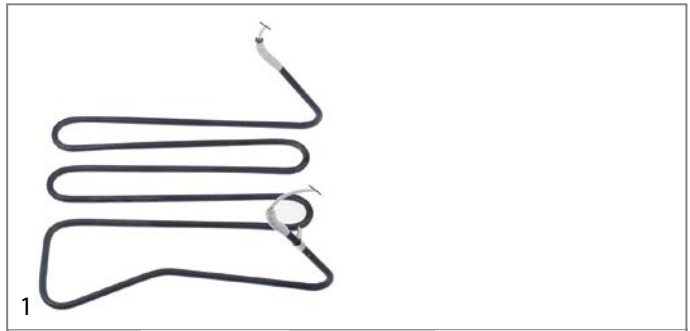


<b>código</b>	416432	<b>referencia</b>	E318051 ELE318051 P0151
<b>descripción</b>	resistencia 2500W 230V L 575mm An 570mm rosca M14x1,5 distancia de sujeción 561mm longitud de empalme 37mm tubo ø 8.7mm longitud del cable 570mm espirales 1 resistencia seca sujeción 2 orificios		
<b>accesorios para</b>	416432		
	<b>código</b>	510417	<b>referencia</b> —
	junta plana fibra ø ext. 20mm int.ø 14mm espesor 2mm UE 1 pzs		
	<b>código</b>	520228	<b>referencia</b> —
	arandela dentada int.ø 15.3mm ø ext. 24mm acero UE 1 pzs para rosca M14		
	<b>código</b>	520230	<b>referencia</b> —
	tuerca rosca M14x1,5 H 5mm EC 19 acero zincado UE 1 pzs		
	<b>código</b>	521101	<b>referencia</b> —
	tuerca rosca M14x1,5 H 5mm EC 19 inox UE 1 pzs		
	<b>código</b>	550262	<b>referencia</b> —
	junta plana cobre ø ext. 20mm int.ø 14mm espesor 2mm		


## resistencias para salamandras / tostadores




<b>código</b>	415540	<b>referencia</b>	318049 T0120
<b>descripción</b>	resistencia 2000W 230V espirales 1 pos. de montaje derecho L 250mm An 210mm H 120mm B2 170mm distancia de empalme 164mm tubo ø 6.5mm longitud del cable 500mm resistencia seca salamandra		



<b>código</b>	415541	<b>referencia</b>	318048 T0119
<b>descripción</b>	resistencia 2000W 230V espirales 1 pos. de montaje izquierdo L 250mm An 210mm H 120mm B2 170mm distancia de empalme 164mm tubo ø 6.3mm longitud del cable 500mm resistencia seca salamandra		






<b>código</b>	415539	<b>referencia</b>	127132 E318011 EL0127132 ELE318011 R0205
<b>descripción</b>	resistencia 2100W 220V espirales 1 L 470mm An 207mm empalme conector Faston 6,3mm distancia de empalme 201mm tubo ø 6.3mm resistencia seca H 6.3mm		



<b>código</b>	415538	<b>referencia</b>	102644 E318010 EL0102644 ELE318010 R0200
<b>descripción</b>	resistencia 2200W 230V espirales 1 L 365mm An 178mm empalme conector Faston 6,3mm distancia de empalme 172mm tubo ø 6.3mm resistencia seca H 6.3mm		

## resistencias de inmersión

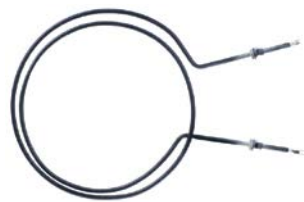



<b>código</b>	415438	<b>referencia</b>	E318038 ELE318038 R0295
<b>descripción</b>	resistencia 4000W 220V L 430mm An 30mm H 37mm distancia de sujeción 22mm rosca M12x1 empalme M4 tubo ø 8.5mm sujeción 2 orificios resistencia de inmersión		
<b>accesorios para</b>	415438		
	<b>código</b>	510413	<b>referencia</b> —
	junta plana L 43mm An 19mm agujero ø 12mm dist. del agujero 24mm cobre espesor 2.3mm para resistencia		
	<b>código</b>	520229	<b>referencia</b> —
	tuerca rosca M12x1 H 4mm EC 16 acero zincado UE 1 pzs		

Continúa en la página siguiente





<b>accesorios para</b>	415438		
	<b>código</b>	521103	<b>referencia</b> —
	tuerca rosca M4 H 3mm EC 7 latón UE 20 pzs		
	<b>código</b>	521104	<b>referencia</b> —
	arandela int.ø 4.3mm ø ext. 8mm espesor 0.5mm latón UE 20 pzs para rosca M4		
	<b>código</b>	521110	<b>referencia</b> —
	junta plana fibra ø ext. 20mm int.ø 13mm espesor 2mm UE 1 pzs		
	<b>código</b>	521131	<b>referencia</b> —
	tuerca rosca M12x1 H 3.5mm EC 17 inox UE 1 pzs		
	<b>código</b>	528110	<b>referencia</b> —
	junta tórica EPDM espesor 2.62mm int.ø 12.37mm UE 1 pzs		
	<b>código</b>	560111	<b>referencia</b> —
	arandela int.ø 4.3mm ø ext. 9mm espesor 0.8mm inox UE 20 pzs DIN 125A para rosca M4		
	<b>código</b>	560131	<b>referencia</b> —
	tuerca hexagonal rosca M4 H 3.2mm EC 7 inox DIN/ISO DIN 934 / ISO 4032/8673 UE 20 pzs		



	
<b>1</b>	
<b>código</b>	418897
<b>referencia</b>	318004 576344 E318004 E318090 EL0576344 EL0581984 ELE318004 ELE318090 R0188
<b>descripción</b>	resistencia 1600W 230V espirales 1 int.ø 220mm ø ext. 240mm L 330mm L1 90mm rosca M10x1 empalme conector Faston 6,3mm tubo ø 6.5mm resistencia circulación de aire para horno a vapor combinado
<b>Para modelos:</b>	ELH53, ELH5-3-McDonalds, MD523

	<b>1</b>		
<b>código</b>	419254	<b>referencia</b>	EL0501247
<b>descripción</b>	resistencia 600W 230V espirales 1 L 340mm An 45mm H 55mm L1 40mm L2 30mm L3 270mm rosca M10x1 distancia de sujeción 40mm tubo ø 6.5mm longitud de empalme 20mm sujeción 2 orificios empalme conector Faston 6,3mm		


			
<b>1</b>			
<b>código</b>	419252	<b>referencia</b>	EL0584126 ELE318091
<b>descripción</b>	resistencia 2000W 230V espirales 1 int.ø 180mm ø ext. 193mm L 258mm H 25mm L1 60mm B1 30mm H1 7mm H2 18mm longitud brida 70mm anchura brida 22mm dist. del agujero 56mm empalme conector Faston 6,3mm longitud de empalme 55mm tubo ø 6.5mm resistencia circulación de aire agujero ø M4mm brida rectangular		

**resistencias circulación de aire**

			
<b>1</b>			
<b>código</b>	418739	<b>referencia</b>	318105 742414 EL0742414 ELE318105
<b>descripción</b>	resistencia 10500W 230V espirales 3 int.ø 411mm ø ext. 428mm L 480mm H 110mm L1 52mm B1 99mm H1 18mm H2 92mm longitud brida 130mm anchura brida 54mm dist. del agujero 55mm empalme M5 longitud de empalme 96mm tubo ø 8.5mm resistencia circulación de aire rosca de sujeción M6 brida rectangular con pasador roscado		
<b>Para modelos:</b>	1011, 2011, 611, AUTOCLEAN, GENIUS, GENIUS6-11, MAKT, MB, MULTIMAXA, MULTIMAXB		
<b>accesorios para</b>	418739		
	<b>código</b>	551240	<b>referencia</b> 749451 E427064 EL0749451 ELE427064
	junta L 129mm An 87mm D1 ø 12mm D2 ø 7mm 12 orificios grafito espesor 1mm		

			
<b>1</b>			
<b>código</b>	418959	<b>referencia</b>	742422 E318106 EL0742422 ELE318106
<b>descripción</b>	resistencia 21600W 230V espirales 6 int.ø 414mm ø ext. 466mm L 522mm H 121.5mm L1 88mm B1 97mm H1 30.5mm H2 91mm longitud brida 130mm anchura brida 88mm empalme M5 longitud de empalme 70mm tubo ø 6.5mm rosca de sujeción M6 brida con perno M6		
<b>Para modelos:</b>	1011, 2011, 611, AUTOCLEAN, GENIUS, MAKT, MB, MULTIMAXA, MULTIMAXB		
<b>accesorios para</b>	418959		
	<b>código</b>	519647	<b>referencia</b> E412169 EL0757993 ELE412169
	contrabrida ø 8mm ø perforación 13mm L 130mm An 88mm apto para resistencia circulación de aire 12 orificios		

Continúa en la página siguiente

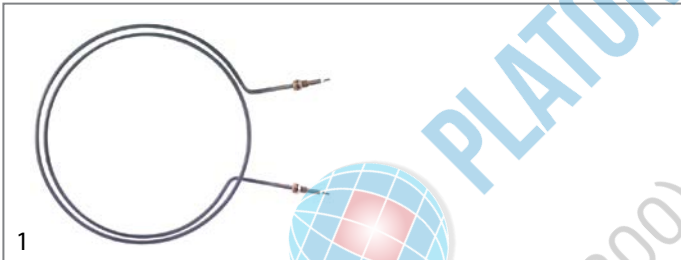
<b>accesorios para</b> 418959					
	<table border="1"> <tr> <td><b>código</b></td> <td>551240</td> <td><b>referencia</b></td> <td>749451 E427064 EL0749451 ELE427064</td> </tr> </table>	<b>código</b>	551240	<b>referencia</b>	749451 E427064 EL0749451 ELE427064
<b>código</b>	551240	<b>referencia</b>	749451 E427064 EL0749451 ELE427064		
junta L 129mm An 87mm D1 ø 12mm D2 ø 7mm 12 orificios grafito espesor 1mm					



<b>código</b>	420300	<b>referencia</b>	318071 318087 590118 E318087 EL0318087 EL0590118 ELE318087
---------------	--------	-------------------	--

**descripción** resistencia 3400W 230V espirales 1 int.ø 200mm ø ext. 212mm L 268mm H 33mm L1 50mm B1 30mm H1 5mm H2 30mm longitud brida 70mm anchura brida 22mm dist. del agujero 56mm empalme conector Faston 6,3mm tubo ø 6.5mm resistencia circulación de aire agujero ø 3.5mm brida

**Para modelos:** EB30, EB30XLDIGITAL, EBM3e-McDonalds




<b>código</b>	418766	<b>referencia</b>	E318002 ELE318002 R0184
---------------	--------	-------------------	-------------------------------


**descripción** resistencia 4500W 230V espirales 1 int.ø 380mm ø ext. 405mm L 530mm L1 100mm H 17mm rosca M14x1,5 empalme M4 tubo ø 8.5mm

**Para modelos:** MD1011, MD2011, MMD1011, MMD2011


**repuestos para** 418766

	<b>código</b>	510417	<b>referencia</b>	—
junta plana fibra ø ext. 20mm int.ø 14mm espesor 2mm UE 1 pzs				

**accesorios para** 418766

	<b>código</b>	520228	<b>referencia</b>	—
---	---------------	--------	-------------------	---


arandela dentada int.ø 15.3mm ø ext. 24mm acero UE 1 pzs para rosca M14

	<b>código</b>	520230	<b>referencia</b>	—
---	---------------	--------	-------------------	---


tuerca rosca M14x1,5 H 5mm EC 19 acero zincado UE 1 pzs

	<b>código</b>	521101	<b>referencia</b>	—
---	---------------	--------	-------------------	---

tuerca rosca M14x1,5 H 5mm EC 19 inox UE 1 pzs

	<b>código</b>	550262	<b>referencia</b>	—
---	---------------	--------	-------------------	---


junta plana cobre ø ext. 20mm int.ø 14mm espesor 2mm



<b>código</b>	415805	<b>referencia</b>	693383 E318078 EL0693383 ELE318078
---------------	--------	-------------------	---

**descripción** resistencia 5700W 230V espirales 3 int.ø 206mm ø ext. 245mm L 290mm H 42mm L1 45mm B1 97mm H1 2mm H2 40mm longitud brida 110mm anchura brida 20mm dist. del agujero 35mm empalme conector Faston 6,3mm longitud de empalme 58mm tubo ø 6.3mm resistencia circulación de aire agujero ø 6.5mm brida rectangular

**Para modelos:** EB30, JOKERB, JOKERC




<b>código</b>	415133	<b>referencia</b>	318017 ELE318017
---------------	--------	-------------------	---------------------

**descripción** resistencia 1430W 230V espirales 1 L 85mm An 395mm empalme conector Faston 6,3mm tubo ø 6.3mm rosca M10x1 sujeción 2 orificios resistencia seca distancia de sujeción 389mm

**Para modelos:** EBM5, ELH61, MD2011, MD611, MMC2011, MMC611, MMD2011, MMD611


**accesorios para** 415133

	<b>código</b>	520231	<b>referencia</b>	—
---	---------------	--------	-------------------	---

tuerca rosca M10x1 H 6mm EC 14 acero zincado UE 1 pzs

	<b>código</b>	521129	<b>referencia</b>	—
---	---------------	--------	-------------------	---

tuerca rosca M10 H 6mm inox EC 17 UE 1 pzs DIN/ISO DIN 439

	<b>código</b>	528433	<b>referencia</b>	097071 217840 E427020 E427039 EL0097071 EL0217840 EL0571849 ELE427020 ELE427039 R0300
---	---------------	--------	-------------------	--

junta plana cobre ø ext. 14mm int.ø 10mm espesor 1mm



<b>código</b>	415221	<b>referencia</b>	332429 E318045 EL0332429 ELE318045 R0305
<b>descripción</b>	resistencia 1430W 230V espirales 1 L 90mm An 390mm empalme conector Faston 6,3mm tubo ø 6.3mm rosca M10x1 sujeción 2 orificios resistencia seca distancia de sujeción 376mm		
<b>Para modelos:</b>	MD611, MMD611		
<b>repuestos para</b>	415221		
	<b>código</b>	510416	<b>referencia</b> —
	junta plana fibra ø ext. 19mm int.ø 10.5mm espesor 1.5mm para rosca M10 UE 1 pzs		
<b>accesorios para</b>	415221		
	<b>código</b>	510893	<b>referencia</b> —
	junta tórica EPDM espesor 2.62mm int.ø 9.92mm UE 1 pzs		
	<b>código</b>	520231	<b>referencia</b> —
	tuerca rosca M10x1 H 6mm EC 14 acero zincado UE 1 pzs		
	<b>código</b>	521129	<b>referencia</b> —
	tuerca rosca M10 H 6mm inox EC 17 UE 1 pzs DIN/ISO DIN 439		
	<b>código</b>	528433	<b>referencia</b> 097071 217840 E427020 E427039 EL0097071 EL0217840 EL0571849 ELE427020 ELE427039 R0300
	junta plana cobre ø ext. 14mm int.ø 10mm espesor 1mm		

<b>código</b>	418970	<b>referencia</b>	585726 EL0585726 ELO585726
<b>descripción</b>	resistencia 1450W 230V espirales 1 L 90mm An 315mm		

<b>código</b>	415222	<b>referencia</b>	318018 576581 E318082 EL0576581 ELE318082
<b>descripción</b>	resistencia 2300W 230V espirales 1 L 90mm An 395mm empalme M4 tubo ø 8.5mm rosca M14x1,5 sujeción 2 orificios resistencia seca		
<b>Para modelos:</b>	ELH101, MD1011, MD2011, MMC1011, MMC2011, MMD1011, MMD2011		
<b>accesorios para</b>	415222		
	<b>código</b>	521103	<b>referencia</b> —
	tuerca rosca M4 H 3mm EC 7 latón UE 20 pzs		
	<b>código</b>	521104	<b>referencia</b> —
	arandela int.ø 4.3mm ø ext. 8mm espesor 0.5mm latón UE 20 pzs para rosca M4		
	<b>código</b>	560111	<b>referencia</b> —
	arandela int.ø 4.3mm ø ext. 9mm espesor 0.8mm inox UE 20 pzs DIN 125A para rosca M4		
	<b>código</b>	560131	<b>referencia</b> —
	tuerca hexagonal rosca M4 H 3.2mm EC 7 inox DIN/ISO DIN 934 / ISO 4032/8673 UE 20 pzs		

<b>código</b>	415542	<b>referencia</b>	318047 E318084 ELE318047 ELE318084 R0321
<b>descripción</b>	resistencia 2500W 230V espirales 1 L 131mm An 485mm longitud de empalme 20mm empalme M4 tubo ø 8.5mm rosca M14x1,5 sujeción 2 orificios resistencia circulación de aire distancia de sujeción 480mm		
<b>Para modelos:</b>	MMC2021, MMD2021		
<b>accesorios para</b>	415542		
	<b>código</b>	510417	<b>referencia</b> —
	junta plana fibra ø ext. 20mm int.ø 14mm espesor 2mm UE 1 pzs		
	<b>código</b>	520228	<b>referencia</b> —
	arandela dentada int.ø 15.3mm ø ext. 24mm acero UE 1 pzs para rosca M14		
	<b>código</b>	520230	<b>referencia</b> —
	tuerca rosca M14x1,5 H 5mm EC 19 acero zincado UE 1 pzs		
	<b>código</b>	521101	<b>referencia</b> —
	tuerca rosca M14x1,5 H 5mm EC 19 inox UE 1 pzs		
	<b>código</b>	550262	<b>referencia</b> —
	junta plana cobre ø ext. 20mm int.ø 14mm espesor 2mm		



<b>código</b>	415543	<b>referencia</b>	E318083 ELE318083 R0320
<b>descripción</b>	resistencia 4000W 230V espirales 1 L 131mm An 485mm empalme M4 tubo ø 8.5mm rosca M14x1,5 sujeción 2 orificios resistencia seca		
<b>Para modelos:</b>	MMD2021		

## reguladores de energía

### EGO

a 1 circuito



<b>código</b>	380015	<b>referencia</b>	314544 E0180 E344009 EL0314544 ELE344009
<b>descripción</b>	regulador de energía 230V 13A circuito simple sentido de rotación derecho eje ø 6x4,6mm eje L 23mm rosca de sujeción M4 liberación potencia 6-100% N° 50.57021.010		

### accesorios

pomos



<b>código</b>	110235	<b>referencia</b>	E0322
<b>descripción</b>	pomo reg. de energía 1-3 T máx°C°C ø 50mm eje ø 6x4,6mm parte plana arriba negro		


## termostatos

### termostatos de control y seguridad

EGO

termostatos de regulación

serie 55.10/19\_



<b>código</b>	375070	<b>referencia</b>	091634 E0268 E334007 EL0091634 ELE334007
<b>descripción</b>	termóstato T máx 250°C margen de trabajo 55-250°C 1 polos 1CO 16A sonda ø 3.1mm sonda L 226mm capilar 1170mm aislamiento del capilar 1100mm prensaestopas M9x1 eje L 23mm posición del eje arriba ángulo de rotación 270°		
<b>Para modelos:</b>	1011, 611, AUTOCLEAN, JOKERB, JOKERC, MD1011, MD2011, MD523, MD611, MMD1011, MMD2011, MMD2021, MMD611, MULTIMAXA, WU14		



<b>código</b>	375462	<b>referencia</b>	E0250 E334002 ELE334002
<b>descripción</b>	termóstato T máx 250°C margen de trabajo 55-250°C 1 polos 1NO 16A sonda ø 3.1mm sonda L 226mm capilar 2420mm aislamiento del capilar 1100mm prensaestopas eje ø 6x4,6mm eje L 23mm posición del eje arriba ángulo de rotación 270°		


serie 55.13\_



<b>código</b>	375179	<b>referencia</b>	E0260 E334006 ELE334006
---------------	--------	-------------------	-------------------------------

**descripción** termostato T máx 131°C margen de trabajo 80-131°C 1 polos 1NO 16A sonda ø 6mm sonda L 98mm capilar 1730mm aislamiento del capilarmm prensaestopas eje ø 6x4,6mm eje L 23mm posición del eje arriba ángulo de rotación 270°


serie 55.31\_



<b>código</b>	375072	<b>referencia</b>	E0160 E336001 ELE336001
---------------	--------	-------------------	-------------------------------

**descripción** termostato de seguridad temp. desconexión 170°C 3 polos 20A sonda ø 3.1mm sonda L 524mm capilar 350mm aislamiento del capilar 350mm prensaestopas bulbo inox


serie 55.34\_



<b>código</b>	375101	<b>referencia</b>	E334008 ELE334008 P0180
---------------	--------	-------------------	-------------------------------

**descripción** termostato T máx 360°C margen de trabajo 140-360°C 3 polos 3NO 16A sonda ø 4mm sonda L 292mm capilar 990mm aislamiento del capilar 500mm prensaestopas eje L 23mm posición del eje arriba ángulo de rotación 318°

serie 55.32\_




<b>código</b>	390921	<b>referencia</b>	336003 572705 EL0572705
---------------	--------	-------------------	-------------------------------

**descripción** termostato de seguridad temp. desconexión 305°C 3 polos 3NC 20A sonda ø 4mm sonda L 128mm capilar 890mm aislamiento del capilar 800mm prensaestopas bulbo

**Para modelos:** ELH101, ELH51, ELH53, ELH5-3-McDonalds, ELH61, MD1011, MD523, MD611

termostatos de seguridad


serie 55.11\_



<b>código</b>	375093	<b>referencia</b>	E0232 E336004 ELE336004
---------------	--------	-------------------	-------------------------------

**descripción** termostato de seguridad temp. desconexión 318°C 1 polos 12A sonda ø 4mm sonda L 111mm capilar 530mm aislamiento del capilar 450mm prensaestopas M9x1 bulbo inox

**Para modelos:** MD1011, MD2011, MD523, MD611, MMD1011, MMD2011, MMD2021, MMD611



<b>código</b>	375065	<b>referencia</b>	E0234 E336005 ELE336005
---------------	--------	-------------------	-------------------------------

**descripción** termostato de seguridad temp. desconexión 500°C 3 polos 3NC 20A sonda ø 4mm sonda L 308mm capilar 890mm aislamiento del capilarmm prensaestopas bulbo inox



serie 55.33\_



<b>código</b>	375075	<b>referencia</b>	384429 E0240 E336017 EL0384429 ELE336017
<b>descripción</b>	termostato de seguridad temp. desconexión 305°C 3 polos bulbo		




<b>código</b>	375118	<b>referencia</b>	580457 E336027 EL0580457 ELE336027
<b>descripción</b>	termostato de seguridad temp. desconexión 360°C 3 polos 20A sonda ø 15mm sonda L 8mm capilar 1150mm aislamiento del capilar 1100mm prensaestopas bulbo con botón sensor		


serie 56\_



<b>código</b>	375889	<b>referencia</b>	504602 E336029 EL0504602 ELE336029
<b>descripción</b>	termostato de seguridad temp. desconexión 360°C 1 polos 16A sonda ø 15mm sonda L 6.5mm capilar 1140mm aislamiento del capilar 1100mm prensaestopas bulbo		
<b>Para modelos:</b>	1011, 1221, 2011, 2021, 611, AUTOCLEAN, EB30, EB30XLDIGITAL, GENIUS, GENIUS6-11, GENIUS6-11GAS, GENIUSGAS, JOKERB, JOKERC, MAKT, MB, MULTIMAXA, MULTIMAXB, MULTIMAXB6-11AUTOCLEAN		
<b>accesorios para</b>	375889		
	<b>código</b>	518669	<b>referencia</b> 0373079 EL0373079
junta PTFE ø ext. 21mm int.ø 15mm espesor 3.5mm			

accesorios



<b>código</b>	518669	<b>referencia</b>	0373079 EL0373079
<b>descripción</b>	junta PTFE ø ext. 21mm int.ø 15mm espesor 3.5mm		
<b>accesorios para</b>	518669		
	<b>código</b>	375889	<b>referencia</b> 504602 E336029 EL0504602 ELE336029
termostato de seguridad temp. desconexión 360°C 1 polos 16A sonda ø 15mm sonda L 6.5mm capilar 1140mm aislamiento del capilar 1100mm prensaestopas bulbo			

termostatos de regulación con indicación




<b>código</b>	379034	<b>referencia</b>	E336015 ELE336015 P0183
<b>descripción</b>	termóstato T máx 450°C margen de trabajo 50-450°C 1 polos 1CO 5A sonda ø 6mm sonda L 30mm capilar 1150mm aislamiento del capilar 1100mm prensaestopas montaje ø 80mm medida de montaje 96x96mm		



interruptores y pulsadores

interruptores/pulsadores basculantes

30x22mm



<b>código</b>	301001	<b>referencia</b>	E320030 ELE320030 P0185
<b>descripción</b>	interruptor basculante medida de montaje 30x22mm rojo 2NO 250V 16A iluminado 0-I empalme conector Faston 6,3mm temperatura ambiente máx. 125/55°C protección IP65		
<b>accesorios para</b>	301001		
	<b>código</b>	301036	<b>referencia</b> —
cubierta protectora dimensión interior 30x22mm para interruptor basculante medida de montaje mm			

			
1			
<b>código</b>	301003	<b>referencia</b>	E320032 ELE320032 P0187
<b>descripción</b>	interruptor basculante medida de montaje 30x22mm verde 2NO 250V 16A iluminado 0-I empalme conector Faston 6,3mm temperatura ambiente máx. 125/55°C protección IP65		
<b>accesorios para</b>	301003		
	<b>código</b>	301036	<b>referencia</b> —
	 cubierta protectora dimensión interior 30x22mm para interruptor basculante medida de montaje mm		

microinterruptores

universal




1			
<b>código</b>	345042	<b>referencia</b>	570540 E320055 EL0570540 ELE320055
<b>descripción</b>	microinterruptor con varilla 250V 16A 1CO empalme conector Faston 6,3mm L 28mm temperatura ambiente máx. 125°C distancia de sujeción 22mm tipo EF83161.3 fuerza de accionamiento: 75g azul/negro		
<b>Para modelos:</b>	EB30, EB30XLDIGITAL, JOKERB, JOKERC		
<b>accesorios para</b>	345042		
	<b>código</b>	345043	<b>referencia</b> —
	 juego de palancas 5 piezas		

accionados por pistón




1			
<b>código</b>	345042	<b>referencia</b>	570540 E320055 EL0570540 ELE320055
<b>descripción</b>	microinterruptor con varilla 250V 16A 1CO empalme conector Faston 6,3mm L 28mm temperatura ambiente máx. 125°C distancia de sujeción 22mm tipo EF83161.3 fuerza de accionamiento: 75g azul/negro		
<b>Para modelos:</b>	EB30, EB30XLDIGITAL, JOKERB, JOKERC		
<b>accesorios para</b>	345042		
	<b>código</b>	345043	<b>referencia</b> —
	 juego de palancas 5 piezas		

M16

			
1			
<b>código</b>	345046	<b>referencia</b>	092444 E0290 E320036 EL0092444 ELE320036 V0600
<b>descripción</b>	microinterruptor con varilla rosca M16x1 rosca L 25mm 250V 5A 1NC/1NO empalme conector Faston 6,3mm carrera 6mm temperatura ambiente máx. 85°C fuerza de accionamiento: 400g		
<b>Para modelos:</b>	MD1011, MD2011, MD523, MD611, MMD1011, MMD2011, MMD2021, MMD611		

accesorios

			
1			
<b>código</b>	347013	<b>referencia</b>	E320058 EL0587141
<b>descripción</b>	palanca para microinterruptor		
<b>Para modelos:</b>	JOKERB, JOKERC		

conmutadores de levas

4 posiciones

			
1			
<b>código</b>	300016	<b>referencia</b>	E0185
<b>descripción</b>	conmutador de levas 4 posiciones de control 1NO/2CO secuencia de conmutación 0-1-2-3 16A eje ø 6x4,6mm eje L 23mm empalme conector Faston 6,3mm cerámica		



1


<b>código</b>	300104	<b>referencia</b>	532215 E0187 E320003 EL0532215 ELE320003
<b>descripción</b>	conmutador de levas 4 posiciones de control 3NO/1CO secuencia de conmutación 0-1-2-3 32A eje ø 6x4,6mm eje L 23mm empalme atornillado cerámica		

4 posiciones de conmutación



1

<b>código</b>	300033	<b>referencia</b>	E0190 E320005 ELE320005
<b>descripción</b>	conmutador de levas 4 posiciones de control 4NO secuencia de conmutación 0-1-2-3 16A eje ø 6x4,6mm eje L 23mm empalme conector Faston 6,3mm plástico		




1

<b>código</b>	300057	<b>referencia</b>	292664 E0194 E320008 EL0292664 ELE320008
<b>descripción</b>	conmutador de levas 4 posiciones de control 6NO secuencia de conmutación 0-1-2-3 16A eje ø 6x4,6mm eje L 23mm empalme conector Faston 6,3mm 6CH/141 plástico		
<b>Para modelos:</b>	MD1011, MD523, MD611		



1

<b>código</b>	348195	<b>referencia</b>	320009 EL0553611
<b>descripción</b>	conmutador de levas 4 posiciones de control 9NO secuencia de conmutación 0-1-2-3 16A eje ø 6x4,6mm eje L 23mm empalme F6,3 interruptor auxiliar		
<b>Para modelos:</b>	ELH101, ELH53, ELH5-3-McDonalds, ELH61		



1

<b>código</b>	300034	<b>referencia</b>	E0193
<b>descripción</b>	conmutador de levas 4 posiciones de control mando de selección secuencia de conmutación 0-1-2-3 16A eje ø 6x4,6mm empalme conector Faston 6,3mm 4 polos		

5 posiciones de conmutación



1

<b>código</b>	345199	<b>referencia</b>	E320034 ELE320034 T0133
<b>descripción</b>	conmutador de levas 5 posiciones de control 2NO/1CO secuencia de conmutación 0-1-2-3-4 16A eje ø 6x4,6mm eje L 23mm empalme conector Faston 6,3mm		

interruptor auxiliar



1

<b>código</b>	345321	<b>referencia</b>	E0189 E320004 ELE320004
<b>descripción</b>	interruptor auxiliar 4 posiciones de control 5NO 16A secuencia de conmutación 0-1-2-3 eje ø 6x4,6mm eje L 23mm empalme conector Faston 6,3mm plástico 3 polos temperatura ambiente máx. 300°C		



interruptores magnéticos

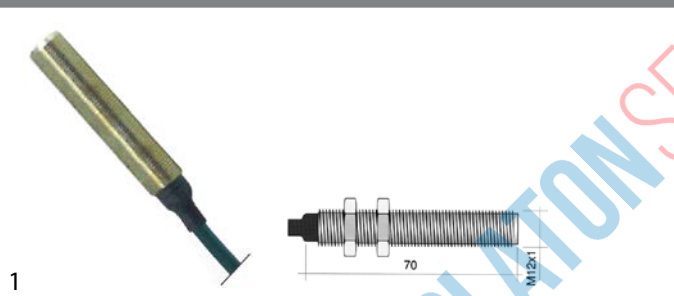
∅ 5,22mm



1

<b>código</b>	347011	<b>referencia</b>	581038 E320072 EL0581038 ELE320072
<b>descripción</b>	interruptor magnético 250V 0.04A P máx. 10W sonda L 26mm 1NO longitud del cable 1000mm		
<b>Para modelos:</b>	1011, 1221, 2011, 2021, 611, AUTOCLEAN, GENIUS, GENIUS6-11, GENIUS6-11GAS, GENIUSGAS, MAKT, MB, MULTIMAXA, MULTIMAXB		

M12x1



1

<b>código</b>	345135	<b>referencia</b>	372986 E1029 E320048 EL0372986 ELE320048
<b>descripción</b>	interruptor magnético rosca M12x1 1NO 250V 3A P máx. 100W empalme cable longitud del cable 2000mm L 72mm tipo 122		
<b>Para modelos:</b>	JOKERB, JOKERC		

aparatos de mando y aviso

SCHLEGEL

interruptor completo



1

<b>código</b>	359755	<b>referencia</b>	507684 EL0507684
<b>descripción</b>	interruptor medida de montaje ∅16/24x24mm blanco cuadrado 1NO/1NC/lámpara ángulo de rotación° secuencia de conmutación 0-1 completo tipo BFL5		
<b>repuestos para</b>	359755		
	<b>código</b>	346188	<b>referencia</b>
			580341 E320069 EL0580341 ELE320069
	unidad de pulsador medida de montaje ∅16/24x24mm tipo a impulso negro/blanco cuadrado		

<b>repuestos para</b>	359755		
	<b>código</b>	359591	<b>referencia</b>
			—
	bombilla incandescente casquillo T5.5K 48V 3W ∅ 5.5mm L 22mm claro		

teclas



1

<b>código</b>	359183	<b>referencia</b>	332712 E0586 E322022 EL0332712 ELE322022
<b>descripción</b>	unidad de pulsador medida de montaje ∅16/24x24mm tipo a impulso antracita/transparente cuadrado		
<b>Para modelos:</b>	MD1011, MD523, MD611		



1

<b>código</b>	346188	<b>referencia</b>	580341 E320069 EL0580341 ELE320069
<b>descripción</b>	unidad de pulsador medida de montaje ∅16/24x24mm tipo a impulso negro/blanco cuadrado		

tarjetas



1


<b>código</b>	359757	<b>referencia</b>	580368 E358046 EL0580368 ELE358046
<b>descripción</b>	tarjeta octagonal blanco CON.-DESC.		



bloques de contacto



1

<b>código</b>	359184	<b>referencia</b>	323535 E0786 E320024 EL0323535 ELE320024
<b>descripción</b>	bloque de contacto a impulso 1NC/1NO empalme conector Faston 2,8mm casquillo tipo AT		
<b>Para modelos:</b>	MD1011, MD523, MD611		

			
<b>código</b>	359194	<b>referencia</b>	E0790 E320026 EL0590045 ELE320026
<b>descripción</b>	bloque de contacto con enclavamiento 1NC/1NO empalme conector Faston 2,8mm iluminable casquillo T5.5K tipo AFL		
<b>Para modelos:</b>	1011, 2011, 611, JOKERB, MULTIMAXA		

			
<b>código</b>	359756	<b>referencia</b>	580384 E320070 EL0580384 ELE320070
<b>descripción</b>	bloque de contacto con enclavamiento 1NO/1NC empalme conector Faston 2,8mm iluminable casquillo T5.5K tipo BFL5		
<b>accesorios para</b>	359756		
	<b>código</b>	359593	<b>referencia</b> —
bombilla incandescente casquillo T5.5K 60V 0.02A			

<b>accesorios</b>			
			
<b>código</b>	359768	<b>referencia</b>	580376 E320068 EL0580376 ELE320068
<b>descripción</b>	tapa para pulsador transparente/sin color octagonal L 19.4mm An 19.4mm		

**codificadores y potenciómetros**

			
<b>código</b>	300263	<b>referencia</b>	E340083 EL0340083 ELE340083
<b>descripción</b>	codificador ángulo de rotación 360° eje ø 6mm eje L 13mm 0.1W		


			
<b>código</b>	300062	<b>referencia</b>	E606002 ELE606002
<b>descripción</b>	potenciómetro 2x2KOhm		

**lámparas**

**lámparas de señalización**



lámparas de señalización 3 piezas (casquillo, lente y bombilla)

ø16,2mm

			
<b>código</b>	359070	<b>referencia</b>	E0275 E314003 ELE314003
<b>descripción</b>	casquillo para lámpara de señalización amarillo		

**lámparas**


**lámparas de descarga**

			
<b>código</b>	359600	<b>referencia</b>	E0560 E312001 ELE312001
<b>descripción</b>	lámpara de neón casquillo E10 220V 0.35W claro ø 10mm L 28mm		
<b>accesorios para</b>	359600		
	<b>código</b>	359060	<b>referencia</b> —
portalámparas medida de montaje ø16,2mm casquillo E10 empalme atornillado			
	<b>código</b>	359063	<b>referencia</b> —
portalámparas medida de montaje ø19,2mm casquillo E14 empalme atornillado			
	<b>código</b>	359064	<b>referencia</b> —
portalámparas medida de montaje ø22,3mm casquillo E14 empalme atornillado 250/380V temperatura ambiente 1W 100°C temperature ambiente 2W 85°C			
	<b>código</b>	359685	<b>referencia</b> —
portalámparas medida de montaje ø16,2mm casquillo E10			
	<b>código</b>	359832	<b>referencia</b> —
portalámparas medida de montaje ø16,2mm casquillo Ba9s empalme conector Faston 6,3mm			
	<b>código</b>	359853	<b>referencia</b> —
portalámparas medida de montaje ø18,2mm casquillo Ba9s empalme conector Faston 6,3mm			
	<b>código</b>	359988	<b>referencia</b> —
portalámparas medida de montaje ø30,5mm 250V empalme F6,3 resis.a la temp. 55°C E14			




**lámparas de señalización completas**

Ø 6mm



1

<b>código</b>	359005	<b>referencia</b>	314011 332798 E0961 E314011 EL0332798 ELE314011
<b>descripción</b>	lámpara de señalización Ø 6mm 230V amarillo longitud del cable 400mm		
<b>Para modelos:</b>	EBM5, ELH101, ELH53, ELH5-3-McDonalds, ELH61, MD1011, MD2011, MD523, MD611		





1

<b>código</b>	359004	<b>referencia</b>	332771 E0960 E0960E E314010 EL0332771 ELE314010
<b>descripción</b>	lámpara de señalización Ø 6mm 230V verde longitud del cable 400mm resis.a la temp. 106°C		
<b>Para modelos:</b>	MD1011, MD2011, MD523, MD611		

Ø 10mm


con casquillo enchufable

1


<b>código</b>	359140	<b>referencia</b>	E0278 E314002 E314018 EL0091642 ELE314018
<b>descripción</b>	lámpara de señalización Ø 10mm amarillo 230V empalme conector Faston 6,3mm UE 1 pzs		

30x22mm




1

<b>código</b>	359156	<b>referencia</b>	E314020 ELE314020 P0190
<b>descripción</b>	lámpara de señalización medida de montaje 30x22mm 230V amarillo empalme conector Faston 6,3mm resis.a la temp. 125/55°C tipo RL2		



1

<b>código</b>	359157	<b>referencia</b>	E314021 ELE314021 P0191	
<b>descripción</b>	lámpara de señalización medida de montaje 30x22mm 230V verde empalme conector Faston 6,3mm resis.a la temp. 125/55°C tipo RL2			
<b>accesorios para</b>	359157			
	<b>código</b>	301036	<b>referencia</b>	—
	cubierta protectora dimensión interior 30x22mm para interruptor basculante medida de montajemm			

**lámpade**

**lámparas de descarga**



1

<b>código</b>	359600	<b>referencia</b>	E0560 E312001 ELE312001	
<b>descripción</b>	lámpara de neón casquillo E10 220V 0.35W claro Ø 10mm L 28mm			
<b>accesorios para</b>	359600			
	<b>código</b>	359060	<b>referencia</b>	—
	portalámparas medida de montaje Ø16,2mm casquillo E10 empalme atornillado			
	<b>código</b>	359063	<b>referencia</b>	—
	portalámparas medida de montaje Ø19,2mm casquillo E14 empalme atornillado			
	<b>código</b>	359064	<b>referencia</b>	—
	portalámparas medida de montaje Ø22,3mm casquillo E14 empalme atornillado 250/380V temperatura ambiente 1W 100°C temperature ambiente 2W 85°C			
	<b>código</b>	359685	<b>referencia</b>	—
	portalámparas medida de montaje Ø16,2mm casquillo E10			
	<b>código</b>	359832	<b>referencia</b>	—
	portalámparas medida de montaje Ø16,2mm casquillo Ba9s empalme conector Faston 6,3mm			
	<b>código</b>	359853	<b>referencia</b>	—
	portalámparas medida de montaje Ø18,2mm casquillo Ba9s empalme conector Faston 6,3mm			
	<b>código</b>	359988	<b>referencia</b>	—
	portalámparas medida de montaje Ø30,5mm 250V empalme F6,3 resis.a la temp. 55°C E14			



## bombillas incandescentes

## para hornos



1

<b>código</b>	359610	<b>referencia</b>	E0565 E312004 ELE312004
<b>descripción</b>	bombilla incandescente T máx 300°C casquillo E14 15W 230V ø 22mm L 47mm cristal L 20mm para lámpara de horno tipo Philips		



1

<b>código</b>	359612	<b>referencia</b>	354252 E0566 E312003 EL0354252 ELE312003
<b>descripción</b>	bombilla incandescente T máx 300°C casquillo E14 25W 230V ø 25mm L 56mm cristal L 30mm para lámpara de horno tipo Philips		
<b>Para modelos:</b>	MD1011, MD2011, MD523, MD611, MMD1011, MMD2011, MMD2021, MMD611		

## otros



1

<b>código</b>	362023	<b>referencia</b>	581488 E0826 E312012 EL0581488 ELE312012
<b>descripción</b>	bombilla incandescente casquillo T5.5K 48V 1.2W 0,025A		
<b>Para modelos:</b>	1011, 2011, 611, EB30, EB30XLDIGITAL, JOKERB, MULTIMAXA		

## lámparas halógenas

## para portalámpara G4 / G6,35 / G9



1

<b>código</b>	359596	<b>referencia</b>	571954 E312023 EL0571954 ELE312023
<b>descripción</b>	lámpara halógena casquillo G4 12V 10W resis.a la temp. 500°C		
<b>Para modelos:</b>	EB30		



1

<b>código</b>	359599	<b>referencia</b>	570478 E312021 EL0570478 ELE312021
<b>descripción</b>	lámpara halógena casquillo G4 12V 20W resis.a la temp. 500°C		
<b>Para modelos:</b>	1011, 1221, 2011, 2021, 611, AUTOCLEAN, EB30XLDIGITAL, GENIUS, GENIUS6-11, GENIUS6-11 GAS, GENIUSGAS, JOKERB, JOKERC, MAKT, MB, MULTIMAXA, MULTIMAXB		

## lámparas tubulares

## lámparas infrarrojas

## con casquillo tipo R7s



1

<b>código</b>	359628	<b>referencia</b>	E0574 E312006 ELE312006
<b>descripción</b>	lámpara infrarroja casquillo R7s L 117.6mm 240V 300W IMPORT sin tubo de protección		



1

<b>código</b>	359622	<b>referencia</b>	EL0531332
<b>descripción</b>	lámpara infrarroja casquillo casquillo Li_R 230V 1000W L 428mm longitud del cable 100mm		

## con casquillo tipo X lengüeta



1

<b>código</b>	359617	<b>referencia</b>	531332 E0575 E0577 E312007 E312008 ELE312007 ELE312008
<b>descripción</b>	lámpara infrarroja 1000W 220V L 365mm cristal L 340mm longitud total 480mm con abrazadera de montaje		

## portalámparas para lámparas tubulares

## X lengüeta



1

<b>código</b>	359710	<b>referencia</b>	E0576 E314007 ELE314007
<b>descripción</b>	portalámparas L 70mm An 70mm H 49mm distancia de sujeción 50mm lengüeta de sujeción		

lámparas fluorescentes

lámparas fluorescentes

2G11



<b>código</b>	359640	<b>referencia</b>	E1013 E312015 ELE312015
<b>descripción</b>	lámpara fluorescente casquillo 2G11 L 217mm 18W 230V		



<b>código</b>	359634	<b>referencia</b>	E1010 E312014 ELE312014
<b>descripción</b>	lámpara fluorescente casquillo 2G11 L 411mm 36W 230V		

accesorios

casquillos



<b>código</b>	381156	<b>referencia</b>	E1011 E314015 ELE314015
<b>descripción</b>	portalámparas casquillo 2G11 dist. del agujero 24mm T máx 140°C para lámparas fluorescentes		

lámparas para hornos

lámparas de horno universales

diámetro de montaje 35,5mm



<b>código</b>	359701	<b>referencia</b>	E0530 E314004 EL0527777 ELE314004
<b>descripción</b>	portalámparas casquillo E14 220-230V montaje ø 35.5mm empalme conector Faston 6,3mm 15W		
<b>Para modelos:</b>	MD1011, MD2011, MD523, MD611, MMD1011, MMD2011, MMD2021, MMD611		

<b>accesorios para</b>	359701			
	<b>código</b>	359705	<b>referencia</b>	092339 E0555 E460003 EL0092339 ELE460003
	cubierta para lámpara de horno r.ø 33.5mm ø 52mm vidrio duro resis.a la temp. 350°C			

<b>accesorios para</b>	359701			
	<b>código</b>	359709	<b>referencia</b>	E0532 E460002 ELE460002
	cubierta para lámpara de horno r.ø 33.5mm ø 42mm vidrio duro resis.a la temp. 350°C			
	<b>código</b>	359721	<b>referencia</b>	425132 693421 976024 E0556 E425005 E425132 EL0976024 ELE425005 ELE425132
	junta silicona ø ext. 48mm int.ø 39.5mm espesor 5mm UE 1 pzs			
	<b>código</b>	359942	<b>referencia</b>	—
	cubierta para lámpara de horno r.ø 33.5mm ø 41mm vidrio duro resis.a la temp. 350°C			


	<b>código</b>	359709	<b>referencia</b>	E0532 E460002 ELE460002
	<b>descripción</b>	cubierta para lámpara de horno r.ø 33.5mm ø 42mm vidrio duro resis.a la temp. 350°C		
	<b>Para modelos:</b>	MD2011, MMD2011, MMD2021		


	<b>código</b>	359705	<b>referencia</b>	092339 E0555 E460003 EL0092339 ELE460003
	<b>descripción</b>	cubierta para lámpara de horno r.ø 33.5mm ø 52mm vidrio duro resis.a la temp. 350°C		

<b>accesorios para</b>	359705			
	<b>código</b>	359610	<b>referencia</b>	E0565 E312004 ELE312004
	bombilla incandescente T máx 300°C casquillo E14 15W 230V ø 22mm L 47mm cristal L 20mm para lámpara de horno tipo Philips			
	<b>código</b>	359700	<b>referencia</b>	—
	junta para horno de pizza fibra de vidrio int.ø 32.5mm ø ext. 55mm espesor 5mm			
	<b>código</b>	359721	<b>referencia</b>	425132 693421 976024 E0556 E425005 E425132 EL0976024 ELE425005 ELE425132
	junta silicona ø ext. 48mm int.ø 39.5mm espesor 5mm UE 1 pzs			
	<b>código</b>	359837	<b>referencia</b>	—
	junta int.ø 33mm ø ext. 46mm espesor 1mm grafito			

Continúa en la página siguiente




accesorios para	359705			
	código	359838	referencia	—
	junta int.ø 33mm ø ext. 45mm			

1 			
<b>código</b>	359721	<b>referencia</b>	425132 693421 976024 E0556 E425005 E425132 EL0976024 ELE425005 ELE425132
<b>descripción</b>	junta silicona ø ext. 48mm int.ø 39.5mm espesor 5mm UE 1 pzs		
<b>Para modelos:</b>	EBM3e-McDonalds, JOKERB, JOKERC		

## lámparas de horno específicas del fabricante

ELOMA


1 			
<b>código</b>	359639	<b>referencia</b>	367664 B0382 E314001 EL0367664 ELE314001
<b>descripción</b>	portalámparas casquillo E14 con borne de sujeción		


1 			
<b>código</b>	357129	<b>referencia</b>	EL0510288
<b>descripción</b>	portalámparas casquillo E14 dist. del agujero 52x89mm medida de montaje 70x80mm		

1 			
<b>código</b>	359068	<b>referencia</b>	E314019 ELE314019 P0166
<b>descripción</b>	portalámparas con sujeción de 2 orificios casquillo E14 ø 25mm		

## lámparas


## bombillas incandescentes


1 			
<b>código</b>	359610	<b>referencia</b>	E0565 E312004 ELE312004
<b>descripción</b>	bombilla incandescente T máx 300°C casquillo E14 15W 230V ø 22mm L 47mm cristal L 20mm para lámpara de horno tipo Philips		


1 			
<b>código</b>	359612	<b>referencia</b>	354252 E0566 E312003 EL0354252 ELE312003
<b>descripción</b>	bombilla incandescente T máx 300°C casquillo E14 25W 230V ø 25mm L 56mm cristal L 30mm para lámpara de horno tipo Philips		
<b>Para modelos:</b>	MD1011, MD2011, MD523, MD611, MMD1011, MMD2011, MMD2021, MMD611		

## lámparas halógenas

## para portalámpara G4 / G6,35 / G9

1 			
<b>código</b>	359596	<b>referencia</b>	571954 E312023 EL0571954 ELE312023
<b>descripción</b>	lámpara halógena casquillo G4 12V 10W resis.a la temp. 500°C		
<b>Para modelos:</b>	EB30		

1 			
<b>código</b>	359599	<b>referencia</b>	570478 E312021 EL0570478 ELE312021
<b>descripción</b>	lámpara halógena casquillo G4 12V 20W resis.a la temp. 500°C		
<b>Para modelos:</b>	1011, 1221, 2011, 2021, 611, AUTOCLEAN, EB30XLDIGITAL, GENIUS, GENIUS6-11, GENIUS6-11GAS, GENIUSGAS, JOKERB, JOKERC, MAKT, MB, MULTIMAXA, MULTIMAXB		




<b>casquillos</b>			
G4 / G5,3 / G6,35			
 <p>1</p>			
<b>código</b>	359646	<b>referencia</b>	577294 E314031 EL0577294 ELE314031
<b>descripción</b>	portalámparas casquillo G4/G5,3/G6,35 24V ø 17mm H 15mm empalme cable 130mm distancia de sujeción 26mm para lámpara halógena longitud del soporte 31mm longitud del cable 130mm		
<b>Para modelos:</b>	1011, 1221, 2011, 2021, 611, GENIUS, JOKERB, JOKERC, MAKT, MB		

## temporizadores

### temporizadores eléctricos

 <p>imagen no disponible</p> <p>1</p>			
<b>código</b>	350191	<b>referencia</b>	0157988
<b>descripción</b>	temporizador 1CO/1NO posición permanente presente accionamiento eléctrico eje ø 6x4,6mm eje L 23mm distancia de sujeción 28mm empalme lateral 2 polos tiempo de funcionamiento 120min		


  <p>1</p>			
<b>código</b>	350001	<b>referencia</b>	E0205 E330006 ELE330006
<b>descripción</b>	temporizador 2CO a 250 V 16A posición permanente presente accionamiento eléctrico eje ø 6x4,6mm eje L 22mm distancia de sujeción 28mm empalme atrás 2 polos tiempo de funcionamiento 120min		
<b>Para modelos:</b>	MD1011, MD523, MD611		

 <p>1</p>			
<b>código</b>	350059	<b>referencia</b>	871400 E598179 EL0871400 ELE598179
<b>descripción</b>	temporizador MS65 tiempo de funcionamiento 120min minuto por minuto hastamin 2CO/1NO a 250 V 16A posición permanente presente accionamiento eléctrico eje ø 6x4,6mm eje L 20mm distancia de sujeción 28mm rosca de sujeción M4 empalme lateral 3 polos		
<b>accesorios para</b>	350059		
	 <b>código</b>	110366	<b>referencia</b> —
	pomo interruptor marca cero T máx°C°C ø 44mm eje ø 6x4,6mm parte plana arriba negro		
	 <b>código</b>	110381	<b>referencia</b> —
	escala circular graduación 120min posición permanente presente ángulo de rotación 0-300° ø 60mm relojes temporizador pomo ø 45mm con posición permanente		

### temporizadores mecánicos

 <p>1</p>			
<b>código</b>	350203	<b>referencia</b>	592323 EL0505428 EL0592323
<b>descripción</b>	temporizador C20 2 polos tiempo de funcionamiento 15min accionamiento mecánico 2CO a 250 V 16A posición permanente no eje ø 6x4,6mm eje 6x4,6mm eje L 23mm distancia de sujeción 28mm empalme conector Faston 6,3mm temperatura ambiente máx. 125°C		

### relojes temporizadores

 <p>1</p>			
<b>código</b>	350014	<b>referencia</b>	E330016 ELE330016 T0142
<b>descripción</b>	reloj temporizador tiempo de funcionamiento 15min ø 56mm eje ø 6x4,6mm eje L 24mm distancia de sujeción 28mm		



## señalizadores de alarma

## zumbadores



1			
<b>código</b>	350051	<b>referencia</b>	091472 E0225 E348002 EL0091472 ELE348002
<b>descripción</b>	zumbador 230VAC empalme conector Faston 6,3mm atornillado rosca M4 zumbador 62dB		
<b>Para modelos:</b>	MD1011, MD2011, MD523, MD611, MMD2011, MMD2021		

## altavoces




1			
<b>código</b>	350226	<b>referencia</b>	749877 E348018 EL0749877 ELE348018
<b>descripción</b>	altavoz ø 64mm profundidad de montaje 20mm 50Ohm 0,3W empalme conector Faston 2,8mm		

## contactores

## ABB

## contactores de potencia



1			
<b>código</b>	380112	<b>referencia</b>	EL0523895
<b>descripción</b>	contactor de potencia AC1 45A 230VAC (AC3/400V) 26A/11kW contactos principales 3NO contactos auxiliares 1NO empalme empalme atornillado tipo A26-30-10		
<b>accesorios para</b>	380112		
	<b>código</b>	381031	<b>referencia</b> —
	contacto auxiliar contactos 1NO/1NC AC1 16A AC15 3A empalme empalme atornillado para contactores B6/B7/VB7		



1			
<b>código</b>	381547	<b>referencia</b>	5239090 E324044 EL0510675 EL0523909 ELE324044
<b>descripción</b>	contactor de potencia AC1 25A 100-250VAC (AC3/400V) 9A/4kW contactos principales 3NO contactos auxiliares 1NO empalme empalme atornillado tipo AF09-30-10-13		

## ISKRA (FANAL)

## contactores de potencia



1			
<b>código</b>	380211	<b>referencia</b>	E0465 E324001 ELE324001
<b>descripción</b>	contactor de potencia 230VAC		
<b>Para modelos:</b>	1011, 2011, 611, AUTOCLEAN, GENIUS, GENIUS6-11, GENIUS6-11GAS, GENIUSGAS, JOKERB, JOKERC, MD523, MD611, MMD611		




1			
<b>código</b>	380216	<b>referencia</b>	E0467 E324002 ELE324002
<b>descripción</b>	contactor de potencia 230VAC		
<b>Para modelos:</b>	1011, 2011, 611, AUTOCLEAN, GENIUS, GENIUS6-11, MD1011, MD2011, MMD1011, MMD2011, MMD2021, MULTIMAXA, MULTIMAXB, MULTIMAXB6-11AUTOCLEAN		




1			
<b>código</b>	380214	<b>referencia</b>	332682 E0470 E324004 EL0332682 ELE324004
<b>descripción</b>	contactor de potencia AC1 20A 230VAC (AC3/400V) 8,5A/5,5kW contactos principales 3NO contactos auxiliares 1NO empalme empalme atornillado tipo FANAL DSL7 00 tipo ISKRA K07M 00		
<b>Para modelos:</b>	MD1011, MD2011, MD523, MD611, MMD2011, MMD2021		





			
1			
<b>código</b>	380213	<b>referencia</b>	324001 EL0324001 ELE324001
<b>descripción</b>	contactor de potencia AC1 20A 230VAC (AC3/400V) 8,5A/5,5kW contactos principales 3NO contactos auxiliares 1NO empalme empalme atornillado tipo FANAL DSL7 10 tipo ISKRA K07M 10		
<b>Para modelos:</b>	EBM3e-McDonalds, EBM5, EDC6-11, ELH101, ELH51, ELH53, ELH5-3-McDonalds, ELH61, HUD511, MD523, MD611, MMC1011, MMC611, MMD1011, MMD611		

			
1			
<b>código</b>	380217	<b>referencia</b>	584150 E0487 E324009 ELE324009
<b>descripción</b>	contactor de potencia AC1 75A 230VAC (AC3/400V) 32A/22kW contactos principales 3NO contactos auxiliares 1NO/1NC empalme empalme atornillado tipo FANAL DSL43 11 tipo ISKRA KNL43		
<b>Para modelos:</b>	MD2011, MMD2011, MMD2021		

			
1			
<b>código</b>	380306	<b>referencia</b>	580481 E324023 EL0580481 ELE324023
<b>descripción</b>	contactor de potencia AC3 4A		
<b>Para modelos:</b>	1011, 1221, 2011, 2021, 611, AUTOCLEAN, GENIUS, GENIUS6-11, GENIUS6-11GAS, GENIUSGAS, MAKT, MB, MULTIMAXA, MULTIMAXB, MULTIMAXB6-11AUTOCLEAN		

<b>contactos auxiliares</b>			
			
1			
<b>código</b>	380225	<b>referencia</b>	332690 E0471 E324005 EL0873683 ELE324005
<b>descripción</b>	contacto auxiliar contactos 3NO/1NC AC15 6A para contactores K03C/K07C empalme empalme atornillado tipo FANAL SC4 31 tipo ISKRA ND4C 31		
<b>Para modelos:</b>	MD1011, MD2011, MD523, MD611, MMD2011, MMD2021		

<b>TELEMECANIQUE (Schneider Electric)</b>			
<b>contactos auxiliares</b>			
			
1			
<b>código</b>	380987	<b>referencia</b>	751790 E324038 EL0751790 ELE324038
<b>descripción</b>	contacto auxiliar contactos 3NO/1NC AC15 10A para contactores LC1K empalme atornillado tipo LA1KN31		
<b>Para modelos:</b>	1011, 1221, 2011, 2021, 611, AUTOCLEAN, GENIUS, GENIUS6-11, MAKT, MB, MULTIMAXB, MULTIMAXB6-11AUTOCLEAN		

<b>semiconductores de potencia</b>			
<b>CELDUC</b>			
			
1			
<b>código</b>	402049	<b>referencia</b>	752401 E324033 EL0752401 ELE324033
<b>descripción</b>	semiconductor de potencia CELDUC fases 1 carga 60A carga 24-600V 3-32VDC L 58mm An 45mm atornillado tipo SO965460		
<b>Para modelos:</b>	1011, 2011, 611, AUTOCLEAN, GENIUS, GENIUS6-11, GENIUS6-11GAS, GENIUSGAS, MAKT, MB, MULTIMAXA, MULTIMAXB		
<b>accesorios para</b>	402049	<b>código</b>	401564
		<b>referencia</b>	—
	lámina térmica L 62mm An 45mm para semiconductor de potencia		

<b>CRYDOM</b>			
			
1			
<b>código</b>	402052	<b>referencia</b>	EL0752665 ELE324032
<b>descripción</b>	semiconductor de potencia CRYDOM fases 1 carga 90A carga 600V 4-32VDC L 58.6mm An 45mm atornillado tipo H12WD4890PG		



## relés

## relés de temporización

## relés de temporización



1

<b>código</b>	381009	<b>referencia</b>	780421 E332013 EL0780421 ELE332013
<b>descripción</b>	relé de temporización ABB CT-AHE margen de tiempo 0,3-30s 220-240VAC 4A		
<b>Para modelos:</b>	1011, 2011, 611, EB30, EB30XLDIGITAL, GENIUS, MAKT, MB		



1

<b>código</b>	380288	<b>referencia</b>	332615 E0237 E332002 EL0332615 ELE332002
<b>descripción</b>	relé de temporización ELEKTRON VZE 806 margen de tiempo 60s 24-250 AC/DC 5A empalme cable medida de montaje riel DINmm		
<b>Para modelos:</b>	MD1011, MD2011, MD523, MD611, MMD2011, MMD2021		



1

<b>código</b>	350151	<b>referencia</b>	767344 E320080 EL0767344 ELE320080
<b>descripción</b>	relé de temporización FIBER 5A generador impulsos reloj 230V tensión AC margen de tiempo T1 4min T2 10s		

## transformadores

## transformadores encapsulados

## conexiones múltiples



1

<b>código</b>	400252	<b>referencia</b>	570443 E310024 EL0570443 ELE310024
<b>descripción</b>	transformador		
<b>Para modelos:</b>	2011, 2021, AUTOCLEAN, GENIUS, GENIUSGAS, MULTIMAXA, MULTI-MAXB		



1

<b>código</b>	400251	<b>referencia</b>	572217 E310021 EL0572217 ELE310021
<b>descripción</b>	transformador 44VA		
<b>Para modelos:</b>	1011, 1221, 2021, 611, AUTOCLEAN, EB30, EB30XLDIGITAL, GENIUS, GENIUS6-11, GENIUS6-11GAS, GENIUSGAS, JOKERB, JOKERC, MAKT, MB, MULTIMAXA, MULTIMAXB		




1

<b>código</b>	402051	<b>referencia</b>	742775 E310031 EL0742775 ELE310031
<b>descripción</b>	transformador primaria 230VAC secundaria 16,5VAC 2x15VA empalme conector Faston 50/60Hz		
<b>Para modelos:</b>	1011, 1221, 2011, 2021, 611, AUTOCLEAN, GENIUS, GENIUS6-11, GENIUS6-11GAS, GENIUSGAS, MAKT, MB, MULTIMAXA, MULTIMAXB, MULTIMAXB6-11AUTOCLEAN		





**PMA**



1

<b>código</b>	379054	<b>referencia</b>	P0264
<b>descripción</b>	transformador primaria 230VAC secundaria 12VAC 3VA secundaria 0.25A H 40mm L 45mm An 50mm empalme atornillado 50/60Hz tipo 153/M		

<b>accesorios para</b>	379246		
	<b>código</b>	379053	<b>referencia</b>
			—
	sensor de temperatura PTC 1kOhm cable PVC sonda -50 a +150°C cable -10 a 100°C bulbo ø6x30mm longitud de cable 3m sin racor de dos hilos		

**controladores electrónicos**

**SHANGFANG**

**accesorios**



1

<b>código</b>	379054	<b>referencia</b>	P0264
<b>descripción</b>	transformador primaria 230VAC secundaria 12VAC 3VA secundaria 0.25A H 40mm L 45mm An 50mm empalme atornillado 50/60Hz tipo 153/M		

**termómetros electrónicos**

**versión empotrada**



70 x 28mm

1

<b>código</b>	379203	<b>referencia</b>	E348010 ELE348010 P0260
<b>descripción</b>	termómetro TECNOLOGIC K38VFC-----E---- medida de montaje 70x28mm profundidad de montaje 64mm aliment. 12V tensión AC/DC Pt100/TC (J,K) -200 a 1760°C display 3½ dígitos 1 TempAmbIN Pt100/TC (J,K) func. descon. no dimensiones frontales 35x78,5mm		
<b>accesorios para</b>	379203		
	<b>código</b>	379050	<b>referencia</b>
			—
	sensor de temperatura Pt100 cable Vetrotex sonda -200 a +600°C cable -50 a +350°C bulbo ø6x100mm longitud de cable 2.7m sin racor de tres hilos		
	<b>código</b>	379054	<b>referencia</b>
			P0264
	transformador primaria 230VAC secundaria 12VAC 3VA secundaria 0.25A H 40mm L 45mm An 50mm empalme atornillado 50/60Hz tipo 153/M		

**TECNOLOGIC**

**controladores universales**

**versión empotrada**




90 x 90mm

1

<b>código</b>	379246	<b>referencia</b>	329657 E0615 E336011 EL0329657 ELE336011
<b>descripción</b>	controlador electrónico TECNOLOGIC tipo TLK96HCRR--S medida de montaje 90x90mm aliment. 100-240V tensión AC Pt100/TC (J,K) salidas de relé 2 CO-8A(3) CO-8A(3) Pt100/TC (J,K) dimensiones frontales 96x96mm profundidad de montaje 60mm protección IP65 versión empotrada presente func. descon. no -100 a +1600°C display 4 dígitos		
<b>Para modelos:</b>	MD2011		
<b>accesorios para</b>	379246		
	<b>código</b>	379052	<b>referencia</b>
			—
	sensor de temperatura PTC 1kOhm cable silicona sonda -50 a +150°C cable -50 a +180°C bulbo ø6x40mm longitud de cable 1.5m sin racor de dos hilos		

**otros**

**controladores universales**



1


<b>código</b>	400206	<b>referencia</b>	332143 E0432 E336010 EL0332143 ELE336010
<b>descripción</b>	controlador electrónico aliment. 230V TempIn1 temporpar K (NiCr-Ni) regulador de temperatura		
<b>Para modelos:</b>	MD1011, MD2011, MD523, MD611, MMD2011, MMD2021		



sensores


sensores universales

sondas de temperatura


			
<b>código</b>	379062	<b>referencia</b>	E316009 ELE316009 P0268
<b>descripción</b>	sensor de temperatura termopar J (Fe-CuNi) cable Vetrotex sonda -50 a +750°C cable -50 a +350°C bulbo ø6x50mm longitud de cable 3m sin racor de dos hilos		


sensores específicos del fabricante

sensores

			
<b>código</b>	379117	<b>referencia</b>	316016 873241 E316016 EL0873241
<b>descripción</b>	sensor al corazón Pt100 cable PVC sonda -100 a 450°C cable -10 a 100°C empalme conector Faston 6,3mm rosca 1/4" bulbo ø4x82mm longitud de cable 1.4m		


			
<b>código</b>	379088	<b>referencia</b>	E0431
<b>descripción</b>	sensor de temperatura Pt100 cable silicona sonda -100 a 450°C cable -50 a +180°C empalme de dos hilos rosca bulbo ø3,2x28mm longitud de cable 1.1m		
<b>Para modelos:</b>	MD2011, MMD2011, MMD2021		

			
<b>código</b>	379087	<b>referencia</b>	E0436 E316004 EL0570621 ELE316004 ELO570621
<b>descripción</b>	sensor de temperatura termopar K (NiCr-Ni) cable silicona sonda -50 a 1150°C cable -50 a +180°C empalme conector Faston 2,8mm rosca bulbo ø1x30mm longitud de cable 1.6m		
<b>Para modelos:</b>	1011, 1221, 2011, 2021, 611, AUTOCLEAN, GENIUS, GENIUS6-11, GENIUS6-11GAS, GENIUSGAS, JOKERB, JOKERC, MD2011, MMD2021, MULTIMAXA, MULTIMAXB, WU14		


			
<b>código</b>	379086	<b>referencia</b>	E0433 E316003 ELE316003
<b>descripción</b>	sensor de temperatura termopar K (NiCr-Ni) cable silicona sonda -50 a 1150°C cable -50 a +180°C empalme conector Faston rosca bulbo ø1x30mm longitud de cable 1.2m		
<b>Para modelos:</b>	MD1011, MD2011, MD523, MD611, MMD1011, MMD2011, MMD611		


sondas al corazón


			
<b>código</b>	378358	<b>referencia</b>	747017 EL0747017
<b>descripción</b>	sensor al corazón		

			
<b>código</b>	379592 <sup>1</sup>	<b>referencia</b>	752363 E316024 EL0752363 ELE316024
<b>descripción</b>	sensor al corazón 3 puntos sensor cable PTFE sonda -40 a +250°C cable -40 a +250°C empalme de cinco hilos bulbo ø4x100mm rosca longitud de cable 4.5m asidero ø 12mm longitud de asidero 85mm		
<b>Para modelos:</b>	1011, 1221, 2011, 2021, 611, AUTOCLEAN, GENIUS, GENIUS6-11, GENIUS6-11GAS, GENIUSGAS, MAKT, MB, MULTIMAXA, MULTIMAXB		

<sup>1</sup>sensor multipunto

			
<b>código</b>	379089	<b>referencia</b>	E316010 ELE316010 V0602
<b>descripción</b>	sensor al corazón Pt100 cable inox flexible ondulado sonda -40 a +250°C cable -40 a +250°C empalme de tres hilos bulbo ø4x100mm rosca longitud de cable 1.9m asidero ø 15mm longitud de asidero 85mm		
<b>Para modelos:</b>	MD2011, MMD1011, MMD2011, MMD2021, MMD611		

			
<b>código</b>	379692	<b>referencia</b>	783668 E316026 EL0783668 ELE316026
<b>descripción</b>	sensor al corazón Pt100 cable PTFE sonda -40 a +250°C cable -40 a +250°C empalme de dos hilos bulbo ø4x82mm rosca 1/4" longitud de cable 1.8m asidero ø 12mm longitud de asidero 90mm		

			
<b>código</b>	379116	<b>referencia</b>	316015 E316027 ELE316027
<b>descripción</b>	sensor al corazón Pt100 cable PTFE sonda -40 a +250°C cable -40 a +250°C empalme de dos hilos bulbo ø4x82mm rosca 1/4" longitud de cable 3m asidero ø 12mm longitud de asidero 90mm		
<b>Para modelos:</b>	EDC6-11		

## electrónicas

### convertidores de frecuencia

 <p>1</p>			
<b>código</b>	403178	<b>referencia</b>	EL0508588 EL0779393 EL2002608
<b>descripción</b>	convertidor de frecuencia Kit control de motor 230V 50/60 L 135mm An 110mm H 135mm		


### rectificadores


 <p>1</p>			
<b>código</b>	400253	<b>referencia</b>	570532 E308056 EL0570532 ELE308056
<b>descripción</b>	rectificador		
<b>Para modelos:</b>	1011, 1221, 2011, 2021, 611, AUTOCLEAN, EB30, EB30XLDIGITAL, GENIUS, GENIUS6-11, GENIUS6-11GAS, GENIUSGAS, JOKERB, JOKERC, MAKT, MB, MULTIMAXB, MULTIMAXB6-11AUTOCLEAN		


### placas electrónicas

 <p>1</p>			
<b>código</b>	403181	<b>referencia</b>	742457 EL0502031 EL0742457
<b>descripción</b>	kit de modificación horno a vapor combinado Genius T 6-11 10-11 L 155mm An 115mm longitud del cable 60mm display y placa electrónica		
<b>Para modelos:</b>	1011, 1221, 2011, 2021, 611, AUTOCLEAN, GENIUS, GENIUS6-11, GENIUS6-11GAS, GENIUSGAS, MULTIMAXB		

 <p>1</p>			
<b>código</b>	401937	<b>referencia</b>	344010 EL0344010
<b>descripción</b>	placa base		
<b>Para modelos:</b>	MMC1011, MMC611, MMD1011, MMD611		

 <p>1</p>			
<b>código</b>	401000	<b>referencia</b>	580740 E340040 EL0580740 ELE340040
<b>descripción</b>	placa de teclado apto para ELOMA con indicación		
<b>Para modelos:</b>	EDC6-11		

 <p>1</p>			
<b>código</b>	402619	<b>referencia</b>	742465 E340053 EL0742465 ELE340053
<b>descripción</b>	placa de teclado horno a vapor combinado 1121/2021 L 350mm An 121mm con Display		
<b>Para modelos:</b>	1011, 1221, 2011, 2021, 611, AUTOCLEAN, GENIUS, MB, MULTIMAXB, MULTIMAXB6-11AUTOCLEAN		

 <p>1</p>			
<b>código</b>	400016	<b>referencia</b>	593648 E0505 E332008 EL0593648 ELE332008
<b>descripción</b>	placa electrónica generador de impulsos para humidificación con escuadra de montaje		



1

<b>código</b>	400013	<b>referencia</b>	E0510 E344002 ELE344002
<b>descripción</b>	placa electrónica horno a vapor combinado 6x1/1 5x2/3 regulación de nivel		



1

<b>código</b>	403179	<b>referencia</b>	EL0791458
<b>descripción</b>	placa electrónica horno a vapor combinado Genius T 6-11 10-11 L 400mm An 155mm		



1

<b>código</b>	400015	<b>referencia</b>	332704 E0506 E332009 EL0332704 ELE332009
<b>descripción</b>	placa electrónica horno a vapor combinado MD 1011 sin escuadra de montaje generador de impulsos para humidificación		
<b>Para modelos:</b>	MD1011, MD2011, MD523, MD611, MMD2011, MMD2021		

## válvulas magnéticas

### válvulas magnéticas agua

#### INTERELEKTRIK

temperatura líquido: 90°C 90°C 60°C  
temperatura ambiente: 60°C 25°C 60°C  
ciclo de trabajo: 40% 100% 100%



1

<b>código</b>	370688	<b>referencia</b>	754463 EL0754463
<b>descripción</b>	válvula magnética 220-240VAC entrada 3/4" salida 13,5mm DN8 T máx 90°C plástico		
<b>Para modelos:</b>	1011, 1221, 2011, 2021, 611, GENIUS, MAKT, MB		

#### MÜLLER

temperatura líquido: 90°C  
ciclo de trabajo: 100%

#### recambios y accesorios

#### filtros



1

<b>código</b>	371122	<b>referencia</b>	0249688 418017 EL0249688 H0421
<b>descripción</b>	filtro de válvula magnética ø 19mm H 10mm apto para MÜLLER		
<b>Para modelos:</b>	1011, 1221, 2011, 2021, 611, EB30, EB30XLDIGITAL, EBMS, EDC6-11, ELH101, ELH51, ELH53, ELH61, GENIUS, MAKT, MB, MD1011, MD2011, MD523, MD611, MMC1011, MMC1011G, MMC2011, MMC2021, MMC611, MMD1011, MMD1011G, MMD2011, MMD2021, MMD611		

#### RPE

#### JOHN GUEST



1

<b>código</b>	374113	<b>referencia</b>	EL0508945 EL0508982
<b>descripción</b>	válvula magnética triple recto entrada 3/4" salida 10mm reducción salida 0,07-0,14l/min T máx 60°C RPE		

#### válvulas magnéticas con reducciones

#### doble



1

<b>código</b>	374102 <sup>1</sup>	<b>referencia</b>	EL0508944 EL0508981
<b>descripción</b>	válvula magnética doble recto 220-240VAC entrada 3/4" salida 10mm reducción entrada A 10l/min DN10 RPE reducción salida B 0,32-0,42l/min		

<sup>1</sup>salida cilíndrica

#### triple




1


<b>código</b>	374113	<b>referencia</b>	EL0508945 EL0508982
<b>descripción</b>	válvula magnética triple recto entrada 3/4" salida 10mm reducción salida 0,07-0,14l/min T máx 60°C RPE		



metal				
M&M				
2 vías				
serie D-265/266				
				
1				
<b>código</b>	370041	<b>referencia</b>	436003 E0150 ELE436003	
<b>descripción</b>	válvula magnética 2vías 230VAC empalme 3/8" L 54mm DN 10.5mm conector hembra DIN -10 a 130°C M&M serie D-265/266 tipo de bobina 7700 membrana FKM (agua) p máx. 16bar			
<b>repuestos para</b>	370041			
	<b>código</b>	371026	<b>referencia</b>	—
<b>descripción</b>	bobina magnética M&M 230VAC 18VA 50Hz tipo de bobina 7700 soporte ø 15mm			
<b>accesorios para</b>	370041			
	<b>código</b>	371090	<b>referencia</b>	—
<b>descripción</b>	enchufe tipo de conector DIN 43650A atornillado			

MÜLLER			
2 vías			
			
1			
<b>código</b>	370069 <sup>1</sup>	<b>referencia</b>	024775 374806 436004 436007 436033 436039 436040 754471 E0153 E0157 E436004 E436007 E436033 E436039 EL0024775 EL0374806 EL0436040 EL0754471 ELE436004 ELE436007 ELE436033 ELE436039
<b>descripción</b>	válvula magnética 2vías 230VAC entrada 1/8" F salida 1/8" F L 30mm agua MÜLLER DN10		
<b>Para modelos:</b>	1011, 1221, 2011, 2021, 611, AUTOCLEAN, EB30, EB30XLDIGITAL, EBM3e-McDonalds, EBM5, EDC6-11, ELH101, ELH51, ELH53, ELH61, GENIUS, GENIUSGAS, MAKT, MB, MD1011, MD2011, MD523, MD611, MMC1011, MMC1011G, MMC2011, MMC2021, MMC611, MMD1011, MMD1011G, MMD2011, MMD2021, MMD611, MULTIMAXB		

<sup>1</sup>con tornillo de regulación

			
1			
<b>código</b>	370037 <sup>1</sup>	<b>referencia</b>	E0155
<b>descripción</b>	válvula magnética 2vías 230VAC entrada 1/8" F salida M16x1 exterior vapor MÜLLER		


<sup>1</sup>con tornillo de regulación

Válvulas magnéticas - accesorios

filtros			
			
1			
<b>código</b>	371122	<b>referencia</b>	0249688 418017 EL0249688 H0421
<b>descripción</b>	filtro de válvula magnética ø 19mm H 10mm apto para MÜLLER 1011, 1221, 2011, 2021, 611, EB30, EB30XLDIGITAL, EBM5, EDC6-11, ELH101, ELH51, ELH53, ELH61, GENIUS, MAKT, MB, MD1011, MD2011, MD523, MD611, MMC1011, MMC1011G, MMC2011, MMC2021, MMC611, MMD1011, MMD1011G, MMD2011, MMD2021, MMD611		
<b>Para modelos:</b>	1011, 1221, 2011, 2021, 611, EB30, EB30XLDIGITAL, EBM5, EDC6-11, ELH101, ELH51, ELH53, ELH61, GENIUS, MAKT, MB, MD1011, MD2011, MD523, MD611, MMC1011, MMC1011G, MMC2011, MMC2021, MMC611, MMD1011, MMD1011G, MMD2011, MMD2021, MMD611		


			
1			
<b>código</b>	370863	<b>referencia</b>	502733 889555 EL0502733 EL0508595
<b>descripción</b>	soporte rosca 3/4" para válvula magnética L 100mm latón		

presostatos para aparatos de café

ø45mm			
			
1			
<b>código</b>	541015	<b>referencia</b>	E0159 E434001 ELE434001
<b>descripción</b>	presostato ø 45mm margen de presión 400/360mbar margen de presión 0,4/0,36bar p máx. 1.02bar conexión de presión vertical aparatos de café empalme 1/4" 1CO apto para Palux, Bremer empalme de presión 1/4"		






para regulación vapor

			
1			
<b>código</b>	541015	<b>referencia</b>	E0159 E434001 ELE434001
<b>descripción</b>	presostato ø 45mm margen de presión 400/360mbar margen de presión 0,4/0,36bar p máx. 1.02bar conexión de presión vertical aparatos de café empalme 1/4" 1CO apto para Palux, Bremer empalme de presión 1/4"		

para hornos a vapor combinado

			
1			
<b>código</b>	541526	<b>referencia</b>	772305 784028 E320083 EL0784028 ELE320083
<b>descripción</b>	presostato p máx. 0.5bar empalme de presión 1/8"		
<b>Para modelos:</b>	1011, 1221, 2011, 2021, 611, AUTOCLEAN, GENIUS, GENIUS6-11, GENIUS6-11GAS, GENIUSGAS, MAKT, MB, MULTIMAXB		

importación


			
1			
<b>código</b>	601080 <sup>1</sup>	<b>referencia</b>	693456 E390024 EL0693456 ELE390024
<b>descripción</b>	ventilador axial L 119mm An 119mm H 38mm 230VAC 50/60Hz 23/20W cojinete rodamiento de bolas empalme conector Faston 2,8mm metal ADDA rodete ventilador ø 110mm resis.a la temp. 70°C		
<b>Para modelos:</b>	1011, 2011, 611, EB30, EB30XLDIGITAL, GENIUS, JOKERB, JOKERC, MAKT, MB		
<b>accesorios para</b>	601080		
	<b>código</b>	<b>referencia</b>	—
			cable de conexión longitud del cable 2000mm empalme F 2,8 distancia de empalme 7.9mm para ventilador axial
	<b>código</b>	<b>referencia</b>	—
			rejilla de protección L 120mm An 120mm plástico

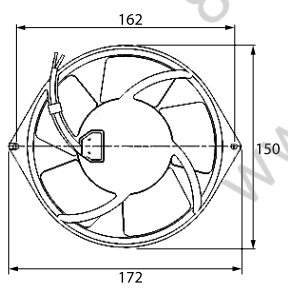
<sup>1</sup>con rodamiento de bolas

ventiladores

ventilador axial

ebm-papst

			
1			
<b>código</b>	601806 <sup>1</sup>	<b>referencia</b>	0503226 EL0503226
<b>descripción</b>	ventilador axial L 172mm An 150mm H 55mm 230VAC 50/60Hz 45/39W cojinete rodamiento de bolas empalme cable 300mm N° fabricante W2S130-AB03-15 ebm-papst		



<sup>1</sup>con rodamiento de bolas

ventiladores tangenciales


COPREL con bobina estándar

			
1			
<b>código</b>	601032	<b>referencia</b>	573469 E390023 EL0573469 ELE390023
<b>descripción</b>	ventilador tangencial COPREL TFL(FN) rodillo ø 60mm L rodillo 180mm espesor de núcleo laminado 15mm posición del motor izquierdo 230V/50Hz 19W cojinete goma empalme conector Faston 6,3mm tipo de bobina caudal 107m³/h -10 a +60°C refrigeración		
<b>Para modelos:</b>	1221, 2011, AUTOCLEAN, GENIUS, GENIUSGAS, MULTIMAXA, MULTIMAXB		



1


<b>código</b>	601452	<b>referencia</b>	573469
<b>descripción</b>	ventilador tangencial TFL 180 rodillo $\varnothing$ 60mm L rodillo 180mm espesor de núcleo laminado 20mm posición del motor izquierdo 230V/50Hz 19W universal cojinete silicona empalme conector Faston 6,3mm caudal 100m <sup>3</sup> /h -30 a +100°C 230V 50Hz		
<b>Para modelos:</b>	1011, 1221, 2011, 2021, 611, GENIUS, MAKT, MB		



1


<b>código</b>	500171	<b>referencia</b>	E390012 ELE390012 M0129
<b>descripción</b>	motor de ventilador		
<b>Para modelos:</b>	MD1011, MD2011, MMD1011, MMD2011, MMD2021		

motores de aire caliente



1

<b>código</b>	510673	<b>referencia</b>	580600 E412089 EL0580600 ELE412089
<b>descripción</b>	brida para motor de ventilador $\varnothing$ ext. 60mm $\varnothing$ int. 1 43mm $\varnothing$ int. 2 29mm espesor 6mm acero inoxidable		
<b>Para modelos:</b>	1011, 1221, 2011, 2021, 611, AUTOCLEAN, GENIUS, GENIUS6-11, GENIUS6-11GAS, GENIUSGAS, MAKT, MB, MULTIMAXA, MULTIMAXB		




1

<b>código</b>	500172	<b>referencia</b>	E390053 ELE390053
<b>descripción</b>	motor de ventilador 220-240/380-415V fases 3 50Hz 1kW 1400rev/min velocidades 1 L1 220mm L2 34mm L3 31mm M12D F 4,5/2,6A consumo 1350W a 50 Hz 1400rev/min tipo L9FGw4D-363 N° N7 D1 $\varnothing$ 23mm D2 $\varnothing$ 20mm		




1

<b>código</b>	510675	<b>referencia</b>	373621 E412037 EL0373621 ELE412037
<b>descripción</b>	contrabrida para motor de ventilador $\varnothing$ ext. 60mm $\varnothing$ int. 2 30mm espesor 5mm acero inoxidable		
<b>Para modelos:</b>	1011, 1221, 2011, 2021, 611, AUTOCLEAN, GENIUS, GENIUS6-11, GENIUS6-11GAS, GENIUSGAS, MAKT, MB, MULTIMAXA, MULTIMAXB		




1

<b>código</b>	500102	<b>referencia</b>	332410 E390019 EL0332410 ELE390019 M0155
<b>descripción</b>	motor de ventilador 230-240V fases 1 50Hz 0.09kW 1390rev/min velocidades 1 L1 150mm L2 32mm L3 27mm $\varnothing$ 125mm M10D F 1.1A condensador apropiado 4 $\mu$ F/400V consumo 200W a 50 Hz 1390rev/min tipo L7yzw4B-207 N° X5 D1 $\varnothing$ 17mm D2 $\varnothing$ 14mm		
<b>Para modelos:</b>	MD1011, MD611, MMD1011, MMD611		





1

<b>código</b>	503149	<b>referencia</b>	E427010 ELE427010 H0312
<b>descripción</b>	junta fibra para motor de ventilador int. $\varnothing$ 32mm $\varnothing$ ext. 60mm espesor 1mm con 4 orificios roscados		
<b>Para modelos:</b>	MD1011, MD2011, MD523, MD611, MMD1011, MMD2011, MMD2021, MMD611		



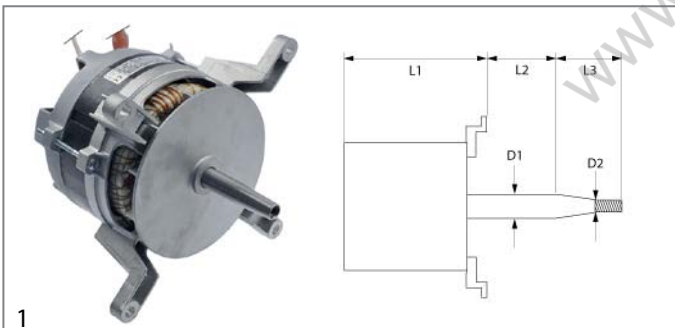
1

<b>código</b>	601474	<b>referencia</b>	693286 E390033 EL0693286 ELE390033
<b>descripción</b>	motor de ventilador 230V fases 1 50/60Hz 0.03kW 3600rev/min velocidades 1 L1 115mm L2 20mm L3 32mm $\phi$ 12mm longitud de la parte plana 23mm 7,5/8 0,35/0,56A condensador apropiado 3 $\mu$ F400V consumo 75/125W a 50 Hz 3600rev/min tipo L5ow2B-317 N° W9		
<b>Para modelos:</b>	EB30, EB30XLDIGITAL, JOKERB, JOKERC		
<b>accesorios para</b>	601474		
	<b>código</b>	602166	<b>referencia</b> 0693375 E392020 EL0693375 ELE392020
rodete ventilador palas 9 D1 $\phi$ 175mm D2 $\phi$ 8mm D3 $\phi$ 8mm H1 30mm H2 28mm ED 6-23			




1

<b>código</b>	601871	<b>referencia</b>	302821 EL0302821 EL302821
<b>descripción</b>	motor de ventilador 230V fases 1 50Hz 85kW 2400rev/min velocidades 1 L1 85mm L2 40mm L3 33mm L4 133.5mm rodete ventilador $\phi$ 180mm a 50 Hz 230V a 60 Hz 230V a 50 Hz 2600rev/min a 60 Hz 2850rev/min tipo R2E180-AU01-09		
<b>Para modelos:</b>	ELH-3		




1

<b>código</b>	601864	<b>referencia</b>	509846 742740 EL0509846
<b>descripción</b>	motor de ventilador 380-415V fases 3 50Hz 0.21kW 700/1400rev/min velocidades 2 L1 160mm L2 25mm L3 40mm D1 $\phi$ 17mm D2 $\phi$ 13mm M10D F a 50 Hz 700/1400rev/min tipo 3081DH4052		
<b>Para modelos:</b>	1011, 2011, 611, AUTOCLEAN, GENIUS, GENIUS6-11, MAKT, MB, MULTIMAXB		





1

<b>código</b>	500170	<b>referencia</b>	580287 E390052 EL0580287 ELE390052
<b>descripción</b>	motor de ventilador fases 3		



1


<b>código</b>	602166	<b>referencia</b>	0693375 E392020 EL0693375 ELE392020
<b>descripción</b>	rodete ventilador palas 9 D1 $\phi$ 175mm D2 $\phi$ 8mm D3 $\phi$ 8mm H1 30mm H2 28mm ED 6-23		
<b>Para modelos:</b>	JOKERB, JOKERC		
<b>accesorios para</b>	602166		
	<b>código</b>	601474	<b>referencia</b> 693286 E390033 EL0693286 ELE390033
motor de ventilador 230V fases 1 50/60Hz 0.03kW 3600rev/min velocidades 1 L1 115mm L2 20mm L3 32mm $\phi$ 12mm longitud de la parte plana 23mm 7,5/8 0,35/0,56A condensador apropiado 3 $\mu$ F400V consumo 75/125W a 50 Hz 3600rev/min tipo L5ow2B-317 N° W9			



1

<b>código</b>	602168	<b>referencia</b>	E390077 EL0899992 ELE390077
<b>descripción</b>	rodete ventilador para refrigeración motor $\phi$ ext. 180mm H 20mm int. $\phi$ 25mm		
<b>Para modelos:</b>	1011, 1221, 2011, 2021, 611, AUTOCLEAN, GENIUS, GENIUS6-11, GENIUS6-11GAS, GENIUSGAS, MULTIMAXA, MULTIMAXB		



1 			
<b>código</b>	694997	<b>referencia</b>	782939 E316025 EL0782939 ELE316025
<b>descripción</b>	sensor de velocidad para motor de aire caliente longitud del cable 450mm		
<b>Para modelos:</b>	1011, 1221, 2011, 2021, 611, AUTOCLEAN, GENIUS, GENIUS6-11, GENIUS6-11GAS, GENIUSGAS, MAKT, MB, MULTIMAXA, MULTIMAXB		

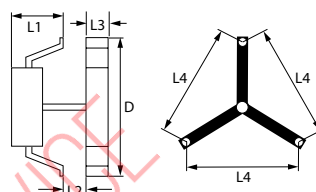
2 			
<b>código</b>	500106	<b>referencia</b>	E390006 ELE390006 M0120
<b>descripción</b>	ventilador de aire caliente 230V fases 1 50Hz 0.12kW 2600rev/min velocidades 1 L1 100mm L2 34mm L3 33mm L4 178mm consumo 115W 0.51A rodete ventilador ø 180mm a 50 Hz 230V a 60 Hz 230V a 50 Hz 2600rev/min a 60 Hz 2850rev/min condensador apropiado 3µF400V tipo R2E180-AH05-06		
<b>Para modelos:</b>	MD523		
<b>accesorios para</b>	500106		
	<b>código</b>	100021	<b>referencia</b>
	terminal Faston hembra tamaño 2,8x0,8mm 0,5-1,0mm <sup>2</sup> CuZn T máx 125°C UE 20 pzs		
	<b>código</b>	365028	<b>referencia</b>
	condensador de servicio capacidad 3µF 450V tolerancia 5% 50/60Hz temperatura ambiente máx. -25 a + 85°C ø 35.5mm L 75mm M8 plástico empalme conector Faston 6,3mm protección		

ventiladores de aire caliente

ebm-papst



1



<b>código</b>	601059	<b>referencia</b>	E390021 ELE390021 W0320
<b>descripción</b>	ventilador de aire caliente 220-230V 36W 0.26A L1 60mm L2 10mm L3 20mm L4 87mm rodete ventilador ø 150mm tipo R2K150-AN27-17 ebm-papst		

motores

motorreductores

para expendedoras de bebidas



1

<b>código</b>	499156	<b>referencia</b>	781894
<b>descripción</b>	motorreductor FIBER tipo G025JOB CD86 230V 50/60Hz 4rev/min árbol ø 5x6mm L 15mm tipo de motor M51BJ0R6400		
<b>Para modelos:</b>	EB30, EB30XLDIGITAL		



para hornos a vapor combinado



<b>código</b>	502293	<b>referencia</b>	2002236 EL2002236
<b>descripción</b>	motorreductor SYNCHRONOUS MOTOR tipo 60SM60-63-S 14W 230V tensión AC 50/60Hz 20/40rev/min árbol ø 6x5mm L 82mm An 60mm H 60mm Kit		



<b>código</b>	365002	<b>referencia</b>	292753 E0454 E308007 EL0292753 ELE308007
<b>descripción</b>	condensador de servicio capacidad 4µF 400V tolerancia 5% 50/60Hz temperatura ambiente máx. -25 a + 85°C ø 30mm L 75mm con cable M8 aluminio empalme cable 300mm MKP protección IP65		
<b>Para modelos:</b>	MD611, MMD611		

bombas

bombas de vibración



<b>código</b>	499010	<b>referencia</b>	501313 772550 E434022 EL0501313 EL0772550 ELE434022
<b>descripción</b>	bomba magnética tipo E512/B46 230V 60W 50/60Hz entrada ø 7 salida ø 1/8" F CEME L 125mm		
<b>Para modelos:</b>	1011, 1221, 2011, 2021, 611, AUTOCLEAN, GENIUS, GENIUS6-11, GENIUS6-11GAS, GENIUSGAS, MB, MULTIMAXA, MULTIMAXB		

fusibles

fusibles finos



<b>código</b>	358532	<b>referencia</b>	190756 E0173 E375007 EL0190756 ELE375007
<b>descripción</b>	fusible fino medida ø5x20mm 2A rápido nominal 250V UE 10 pzs		
<b>Para modelos:</b>	1011, 1221, 2011, 2021, 611, AUTOCLEAN, GENIUS, GENIUS6-11, GENIUS6-11GAS, GENIUSGAS, JOKERC, MAKT, MB, MD1011, MD2011, MD611, MMD1011, MMD2011, MMD2021, MMD611, MULTIMAXA, MULTIMAXB		

condensadores y filtros antiparasitarios

condensadores de servicio

metal




<b>código</b>	365191	<b>referencia</b>	EL0693480 ELE308035
<b>descripción</b>	condensador de servicio capacidad 3µF 400V tolerancia 5% 60Hz temperatura ambiente máx. -40 a +85°C ø 30mm L 85mm M8 aluminio empalme cable 400mm MLR25L40303063		




<b>código</b>	358699	<b>referencia</b>	572047 E0168 E375004 EL0572047 ELE375004
<b>descripción</b>	fusible fino medida ø5x20mm 10A semi retardado nominal 250V UE 10 pzs		
<b>Para modelos:</b>	JOKERC, MD2011, MMD1011, MMD2011, MMD2021, MMD611, WU14		





<b>código</b>	358697	<b>referencia</b>	E0167 E375003 ELE375003
<b>descripción</b>	fusible fino medida ø5x20mm 6.3A semi retardado nominal 250V UE 10 pzs		


			
1			
<b>código</b>	358608	<b>referencia</b>	578975 EL0578975
<b>descripción</b>	fusible fino medida ø5x20mm 10A retardado nominal 250V UE 10 pzs		
<b>Para modelos:</b>	1011, 1221, 2011, 2021, 611, GENIUS, MAKT, MB		

			
1			
<b>código</b>	358045	<b>referencia</b>	751863 E0970 E375013 EL0751863 ELE375013
<b>descripción</b>	fusible medida D02 35A nominal 250/400V E18 ø 15mm L 36mm UE 10 pzs		
<b>Para modelos:</b>	2011, AUTOCLEAN, GENIUS, MAKT, MB, MD2011, MMD2011, MMD2021, MULTIMAXA, MULTIMAXB		

portafusibles

			
1			
<b>código</b>	550105	<b>referencia</b>	326941 E0345 E373009 EL0326941 ELE373009
<b>descripción</b>	borne seccionable WIELAND tipo WK10/SIU 5X20 /V0 fusible adaptable ø5x20mm 1,0-16mm <sup>2</sup> 10A nominal 250V		
<b>Para modelos:</b>	1011, 1221, 2011, 2021, 611, AUTOCLEAN, GENIUS, GENIUS6-11, GENIUS6-11GAS, GENIUSGAS, JOKERB, JOKERC, MAKT, MB, MD1011, MD2011, MD611, MMD2011, MMD2021, MULTIMAXA, MULTIMAXB, MULTIMAXB6-11AUTOCLEAN, WU14		


			
1			
<b>código</b>	358046	<b>referencia</b>	658286 E0969 E375012 EL0658286 ELE375012
<b>descripción</b>	fusible medida D02 50A nominal 250/400V E18 ø 15mm L 36mm UE 10 pzs		
<b>Para modelos:</b>	1221, 2021, AUTOCLEAN, GENIUS, MB, MD2011, MMD2011, MMD2021, MULTIMAXB		

			
1			
<b>código</b>	358049	<b>referencia</b>	751847 E0965 E373028 EL0751847 ELE373028
<b>descripción</b>	portafusibles		
<b>Para modelos:</b>	1221, 2011, 2021, AUTOCLEAN, GENIUS, MAKT, MB, MD2011, MMD2011, MMD2021, MULTIMAXA, MULTIMAXB		

<p>suplementos de ajuste (NEOZED)</p> 			
1			
<b>código</b>	358064	<b>referencia</b>	658308 E0976 E373023 EL0658308
<b>descripción</b>	suplemento de ajuste medida D02 apto para 16A		
<b>Para modelos:</b>	1221, 2021, AUTOCLEAN, GENIUS, MB, MD2011, MMD2011, MMD2021, MULTIMAXB		

fusibles de rosca

sistema D0 (NEOZED)

			
1			
<b>código</b>	358043	<b>referencia</b>	658294 E0974 E375015 EL0658294 ELE375015
<b>descripción</b>	fusible medida D01 16A nominal 250/400V E14 ø 11mm L 36mm UE 10 pzs		
<b>Para modelos:</b>	1221, 2021, AUTOCLEAN, GENIUS, MB, MD2011, MMD2011, MMD2021, MULTIMAXB		

			
1			
<b>código</b>	358067	<b>referencia</b>	751855 E0972 E373021 EL0751855 ELE373021
<b>descripción</b>	suplemento de ajuste medida D02 apto para 35A		
<b>Para modelos:</b>	2011, AUTOCLEAN, GENIUS, MAKT, MB, MD2011, MMD2011, MMD2021, MULTIMAXA, MULTIMAXB		

			
1			
<b>código</b>	358068	<b>referencia</b>	658278 E0971 E373020 ELE373020
<b>descripción</b>	suplemento de ajuste medida D02 apto para 50A		
<b>Para modelos:</b>	1221, 2021, AUTOCLEAN, GENIUS, MB, MD2011, MMD2011, MMD2021, MULTIMAXB		


## accesorios eléctricos

### terminales


#### bloques de bornes

#### WIELAND

#### bornes de fusibles

			
1			
<b>código</b>	550105	<b>referencia</b>	326941 E0345 E373009 EL0326941 ELE373009
<b>descripción</b>	borne seccionable WIELAND tipo WK10/SIU 5X20 /V0 fusible adaptable ø5x20mm 1,0-16mm <sup>2</sup> 10A nominal 250V		
<b>Para modelos:</b>	1011, 1221, 2011, 2021, 611, AUTOCLEAN, GENIUS, GENIUS6-11, GENIUS6-11GAS, GENIUSGAS, JOKERB, JOKERC, MAKT, MB, MD1011, MD2011, MD611, MMD2011, MMD2021, MULTIMAXA, MULTIMAXB, MULTIMAXB6-11AUTOCLEAN, WU14		

#### accesorios

			
1			
<b>código</b>	550337	<b>referencia</b>	327514 E0346 E371009 EL0327514 ELE371009
<b>descripción</b>	barrera final para terminal de fusible bornesmm <sup>2</sup>		
<b>Para modelos:</b>	1011, 1221, 2011, 2021, 611, AUTOCLEAN, EB30, EB30XLDIGITAL, GENIUS, GENIUS6-11, GENIUS6-11GAS, GENIUSGAS, JOKERB, JOKERC, MAKT, MB, MD1011, MD2011, MD611, MMD2011, MMD2021, MULTIMAXA, MULTIMAXB, MULTIMAXB6-11AUTOCLEAN, WU14		

## válvulas de gas y centralitas de gas automáticas




### válvulas de control de gas

#### HONEYWELL

			
1			
<b>código</b>	106206	<b>referencia</b>	744050 E434020 EL0744050 ELE434020
<b>descripción</b>	válvula de gas tipo VK4115V 220-240V 50/60Hz entrada gas brida 32x32mm salida gas brida 32x32mm conexión termopar conexión de piloto margen de presión 15-60mbar máx. 60mbar tipo de operador HONEYWELL brida 32x32mm		
<b>Para modelos:</b>	1011, 1221, 2011, 2021, 611, AUTOCLEAN, GENIUS, GENIUS6-11GAS, GENIUSGAS		
<b>accesorios para</b>	106206		
	<b>código</b>	102845	<b>referencia</b> —
			empalme de gas acodado 1/2" brida 32x32mm dist. del agujero 24x24mm Tandem
	<b>código</b>	102846	<b>referencia</b> —
			empalme de gas recto 1/2" brida 32x32mm dist. del agujero 24x24mm apto para Tandem

#### SIT

#### NOVASIT

			
1			
<b>código</b>	101540	<b>referencia</b>	371424 E434008 EL0371424 ELE434008 G0900
<b>descripción</b>	válvula de gas SIT serie Novasit 822 aliment. 230V 50Hz entrada gas 1/2" salida gas 1/2" conexión termopar conexión de piloto cerrado presión de encendido 3-5mbar margen de presión 3-30mbar conexión del presostato ciego núm. Ref. 0.822.113		
<b>repuestos para</b>	101540		
	<b>código</b>	101313	<b>referencia</b> —
			bobina magnética 230V 50Hz
	<b>código</b>	101542	<b>referencia</b> —
			bobina magnética 50Hz NOVA 822/826/827 apto para NOVASIT aliment. 230V


Continúa en la página siguiente



accesorios para		101540	
	código	101305	referencia
			—
	empalme de gas recto 1/2" brida 45x45mm ELETTROSIT/V4400/4600/4605 para SIT/HONEYWELL dist. del agujero 36x36mm		
	código	101306	referencia
			—
	empalme de gas acodado brida 45x45mm dist. del agujero 36x36mm 1/2" ELETTROSIT/V4400/4600/4605 atornillado con junta tórica para SIT/HONEYWELL		
	código	101307	referencia
			—
	empalme de gas recto brida 45x45mm dist. del agujero 36x36mm 3/4" ELETTROSIT/V4400/4600/4605 atornillado con junta tórica para SIT/HONEYWELL		
	código	101308	referencia
			—
	empalme de gas acodado brida 45x45mm dist. del agujero 36x36mm 3/4" ELETTROSIT/V4400/4600/4605 atornillado con junta tórica para SIT/HONEYWELL		
	código	101317	referencia
			—
	conector con cable L 1000mm apto para NOVASIT		
	código	101503	referencia
			—
	junta tórica EPDM espesor 2mm int.ø 32mm UE 1 pzs		
	código	101924	referencia
			—
	conector con cable L 1090mm apto para NOVA 822/826/827		


## encendidos y temopares

### electródos


			
1			
código	107890	referencia	507184 EL0507184
descripción	electrodo de encendido longitud brida 24mm anchura brida 20mm D1 ø 7mm L1 45mm L2 70mm LC1 35mm LC2 22mm empalme F6,3 longitud del cable 450mm distancia de sujeción 9mm		



## centralitas de gas automáticas

### HONEYWELL

			
1			
código	101166	referencia	371416 E340001 EL0371416 ELE340001 G0901
descripción	centralita de gas automática HONEYWELL tipo S4560B 1006 electrodos 1 tiempo de espera 0s tiempo de seguridad 10s 220-240V 10VA 50Hz		

### otros

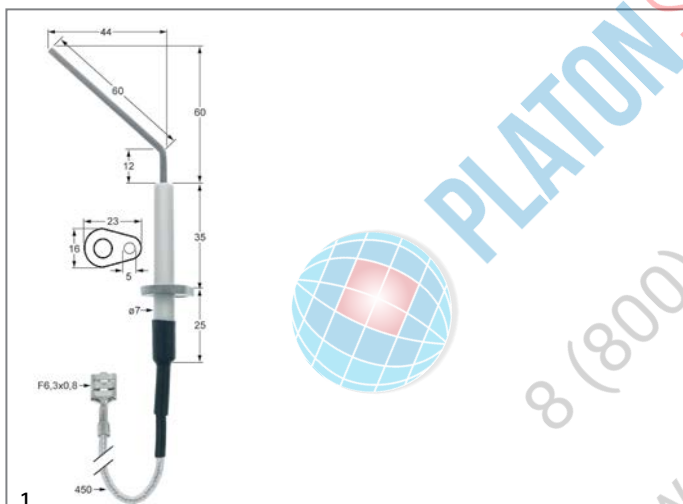
			
1			
código	107936	referencia	EL0506522
descripción	centralita de gas automática PACTROL apto para ELOMA electrodos 1 tiempo de espera 1s tiempo de seguridad 5s 230V 50/60Hz		

			
1			
código	106996	referencia	874787 EL0874787
descripción	electrodo de encendido longitud brida 60mm anchura brida 22mm D1 ø 9mm L1 17mm L2 45mm L3 6mm L4 34/10mm LC1 37mm LC2 32mm longitud del cable 350mm ø empalme ø4mm		
Para modelos:	1011, 2011, 611, GENIUS		
accesorios para	106996		
	código	699472	referencia
			0507495 0507997 0874833 EL0507495 EL0507997 EL0874833
	junta electrodo de encendido int.ø 13mm agujero ø 6mm L 60mm An 22mm apto para ELOMA grafito		



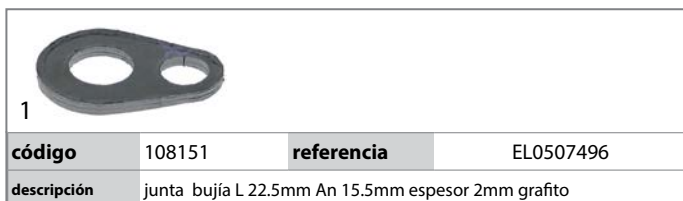
1

<b>código</b>	107889	<b>referencia</b>	5071833 EL0507183
<b>descripción</b>	electrodo de encendido longitud brida 60mm anchura brida 22mm D1 ø 9mm L1 33mm L2 45mm L3 6mm L4 45/7mm LC1 29mm LC2 28mm empalme ø4mm longitud del cable 350mm distancia de sujeción 50mm		



1

<b>código</b>	106997	<b>referencia</b>	874906 EL0874906
<b>descripción</b>	electrodos de supervisión ø empalme F6,3mm longitud brida 23mm anchura brida 16mm D1 ø 7mm L1 60mm L2 44mm L4 12mm L3 60mm LC1 35mm LC2 25mm empalme F6,3x0,8 longitud del cable 450mm medida de sujeción ø5mm		
<b>Para modelos:</b>	1011, 2011, 611, GENIUS		



1

<b>código</b>	108151	<b>referencia</b>	EL0507496
<b>descripción</b>	junta bujía L 22.5mm An 15.5mm espesor 2mm grafito		

1

<b>código</b>	699472	<b>referencia</b>	0507495 0507997 0874833 EL0507495 EL0507997 EL0874833
<b>descripción</b>	junta electrodo de encendido int.ø 13mm agujero ø 6mm L 60mm An 22mm apto para ELOMA grafito		

### unidades de encendido

1

<b>código</b>	107533	<b>referencia</b>	EL0874892
<b>descripción</b>	grupo de encendido salidas 2 230VAC medidas 85x63x38mm distancia de sujeción 60mm entrada F2,8x0,8 salida ø4mm tipo EBI4 60VA 50/60Hz secundaria 15KV		

### termopares

#### termopares insertables

#### termopares insertables estándar

con casquillo de enchufe ø5mm - type Junkers with aluminised tip

1

<b>código</b>	102216	<b>referencia</b>	E316012 ELE316012 G0686
<b>descripción</b>	termopar M10x1 L 1500mm clavija ø5,0mm		

### boquillas de gas

#### boquillas piloto

#### boquillas piloto JUNKERS

serie CB 50203\_/503\_

1

<b>código</b>	100222	<b>referencia</b>	E438019 ELE438019 X0342
<b>descripción</b>	boquilla de quemador piloto gas licuado presión de gas 50mbar código 5 UE 1 pzs apto para JUNKERS CB50203_		



## materiales auxiliares de gas

### consumibles

#### juntas para roscas



<b>código</b>	890058	<b>referencia</b>	593567
<b>descripción</b>	junta para rosca LOCTITE 511 líquido botella 50ml		
<b>descripción</b>	LOCTITE® 511™ - botella 50ml Está diseñado para fijar y sellar tuberías y conexiones metálicas roscadas. El producto cura rápidamente en ausencia de aire, entre superficies metálicas ajustadas.		
<b>Para modelos:</b>	1011, 1221, 2011, 2021, 611, EB30, EB30XLDIGITAL, GENIUS, MAKT, MB		

## componentes específicos

### para amasadoras

#### cadena

#### elementos de unión



<b>código</b>	697069	<b>referencia</b>	395021 E395021 ELE395021
<b>descripción</b>	elemento de empalme simple DIN/ISO 06 B-1 división 3/8" eslabones 1 L 17.8mm anchura interior 8.8mm rodillo ø 3mm metal		

### para hornos a convección/combinados



<b>código</b>	692909	<b>referencia</b>	782432 EL0782432
<b>descripción</b>	cojinete para bisagra de puerta batiente H 7mm plástico D1 ø 18mm D2 ø 12mm int. ø 10mm		



<b>código</b>	692910	<b>referencia</b>	E401038 EL0563420 EL0568945
<b>descripción</b>	cojinete para bisagra de puerta batiente L 8mm ø 8mm int. ø 6mm		

#### tubos de inyección



<b>código</b>	692839	<b>referencia</b>	442263 743267
<b>descripción</b>	tubo de inyección para horno a vapor combinado forma U ø ext. 12mm int. ø 10mm L 265mm		
<b>Para modelos:</b>	1011, 2011, 611, AUTOCLEAN, GENIUS, GENIUS6-11, GENIUS6-11GAS, GENIUSGAS, MAKT, MB, MULTIMAXB		



<b>código</b>	692838	<b>referencia</b>	753793 EL0753793 ELE442262
<b>descripción</b>	tubo de inyección para horno a vapor combinado recto ø ext. 12mm int. ø 8mm L 180mm -		
<b>Para modelos:</b>	1011, 2011, 611, GENIUS, MB		

#### sistema de limpieza

#### casquillos de acoplamiento



<b>código</b>	501591	<b>referencia</b>	0753890 E440154 EL0753890 ELE440154
<b>descripción</b>	empalme de tubos acero inoxidable tubo ø 10/13mm M9 para sistema de limpieza horno a vapor combinado		

#### limpieza del brazos




<b>código</b>	542416	<b>referencia</b>	0775177 E600647 EL0775177 ELE600647
<b>descripción</b>	pletina sujeción ø 55mm cubo con junta para brazo de lavado para ELOMA horno a vapor combinado		

bandejas de agua de goteo



1

<b>código</b>	699837	<b>referencia</b>	783331 EL0783331 ELE474094
<b>descripción</b>	bandeja de goteo con borne de sujeción L 530mm An 52mm H 25mm		
<b>Para modelos:</b>	1011, 611, GENIUS, MAKT, MB		



1

<b>código</b>	699270	<b>referencia</b>	0781185 EL0781185
<b>descripción</b>	resorte L 65mm An 32.5mm H 28mm		



1

<b>código</b>	699269	<b>referencia</b>	0781177 EL0781177
<b>descripción</b>	tapón H 10mm ø 20mm		


macánica de puertas

otros



1


<b>código</b>	692909	<b>referencia</b>	782432 EL0782432
<b>descripción</b>	cojinete para bisagra de puerta batiente H 7mm plástico D1 ø 18mm D2 ø 12mm int.ø 10mm		



1

<b>código</b>	692910	<b>referencia</b>	E401038 EL0563420 EL0568945
<b>descripción</b>	cojinete para bisagra de puerta batiente L 8mm ø 8mm int.ø 6mm		


topes de puerta



1

<b>código</b>	694922	<b>referencia</b>	0886726 407079 EL0886726 ELE407079
<b>descripción</b>	tope de goma ø 11.5mm H 19mm goma		

mecánica de cierre



1

<b>código</b>	692714	<b>referencia</b>	0791652 EL0791652
<b>descripción</b>	arandela para cierre ø 44mm agujero ø 6x8mm		



1

<b>código</b>	692715	<b>referencia</b>	775061 888575 EL0775061 EL0888575
<b>descripción</b>	casquillo ø 50mm L 72mm An 59mm H 31mm dist. del agujero 60mm int.ø 37mm		
<b>Para modelos:</b>	1011, 2011, 611, AUTOCLEAN, GENIUS, GENIUS6-11, GENIUS6-11GAS, GENIUSGAS, MAKT, MB, MULTIMAXA, MULTIMAXB		



1

<b>código</b>	692716	<b>referencia</b>	588504 980080 E380093 EL0588504 EL0980080 ELE380093
<b>descripción</b>	cierre de puerta con interruptor L 140mm An 25mm H 63mm dist. del agujero 120mm int.ø 12mm		
<b>Para modelos:</b>	JOKERB, JOKERC		



accesorios



<b>código</b>	699836	<b>referencia</b>	0569593 E407059 EL0569593
<b>descripción</b>	tapón para puerta An 32mm plástico L 50mm		

bombas de vibración



<b>código</b>	499010	<b>referencia</b>	501313 772550 E434022 EL0501313 EL0772550 ELE434022
<b>descripción</b>	bomba magnética tipo E512/B46 230V 60W 50/60Hz entrada ø 7 salida ø 1/8" F CEME L 125mm		
<b>Para modelos:</b>	1011, 1221, 2011, 2021, 611, AUTOCLEAN, GENIUS, GENIUS6-11, GENIUS6-11GAS, GENIUSGAS, MB, MULTIMAXA, MULTIMAXB		

otros



<b>código</b>	696857	<b>referencia</b>	427060 566594 EL0566594 ELE427060
<b>descripción</b>	manguito L 42mm D1 ø 12mm D2 ø 36mm		
<b>Para modelos:</b>	1011, 1221, 2011, 2021, 611, GENIUS, MAKT, MB		




<b>código</b>	692306	<b>referencia</b>	213519 442042 EL0213519 ELE442042 H0446
<b>descripción</b>	tubo largo D1 ø 10mm D2 ø 6mm L 134mm EC 19 rosca 3/8"		
<b>Para modelos:</b>	EBM5, EDC6-11, ELH101, ELH51, ELH53, ELH61, MD2011, MMC2011, MMC2021, MMD2011, MMD2021		



<b>código</b>	692915	<b>referencia</b>	E442044 EL0213500 ELE442044 H0448
<b>descripción</b>	tubo de inyección doble L 192mm D1 ø 8mm D2 ø 6mm EC 19 agujero ø 10mm		

para hornos de pizza

losas de chamota




<b>código</b>	850022	<b>referencia</b>	E450029 ELE450029 P0210
<b>descripción</b>	placa inferior L 495mm An 495mm H 16mm horno de pizza para ELP500		

pomos


pomos universales



<b>código</b>	110253	<b>referencia</b>	301086 E0337 E365018 EL0301086 ELE365018
<b>descripción</b>	pomo interruptor marca cero T máx°C°C ø 50mm eje ø 6x4,6mm parte plana arriba negro		




<b>código</b>	110235	<b>referencia</b>	E0322
<b>descripción</b>	pomo reg. de energía 1-3 T máx°C°C ø 50mm eje ø 6x4,6mm parte plana arriba negro		


			
1			
<b>código</b>	110241	<b>referencia</b>	E0340 E365020 ELE365020
<b>descripción</b>	pomo termostato T máx 110°C ø 50mm eje ø 6x4,6mm parte plana arriba negro margen de trabajo 30-110°C		


**pomos personalizados para fabricantes**

ELOMA			
 imagen no disponible			
1			
<b>código</b>	112877	<b>referencia</b>	EL0504699 EL0748668
<b>descripción</b>	kit de pomos ø 40mm eje ø 6.3mm		



			
1			
<b>código</b>	110253	<b>referencia</b>	301086 E0337 E365018 EL0301086 ELE365018
<b>descripción</b>	pomo interruptor marca cero T máx°C°C ø 50mm eje ø 6x4,6mm parte plana arriba negro		

			
1			
<b>código</b>	111499	<b>referencia</b>	332658 E0314 E365003 EL0332658 ELE365003
<b>descripción</b>	pomo interruptor marca cero T máx°C°C ø 52mm eje ø 6x4mm parte plana arriba negro/rojo		
<b>Para modelos:</b>	MD1011, MD2011, MD523, MD611		



			
1			
<b>código</b>	110235	<b>referencia</b>	E0322
<b>descripción</b>	pomo reg. de energía 1-3 T máx°C°C ø 50mm eje ø 6x4,6mm parte plana arriba negro		


			
1			
<b>código</b>	111498	<b>referencia</b>	743690 E365086 EL0743690 ELE365086
<b>descripción</b>	pomo T máx°C°C ø 48mm eje ø 6.5mm parte plana azul		
<b>Para modelos:</b>	1011, 1221, 2011, 2021, 611, AUTOCLEAN, GENIUS, MAKT, MB, MULTIMAXA, MULTIMAXB, MULTIMAXB6-11AUTOCLEAN		
<b>accesorios para</b>	111498		
<b>código</b>	111510	<b>referencia</b>	748781 E365087 EL0748781 ELE365087
<b>descripción</b>	tapa T máx°C°C ø 37mm eje ømm parte plana plata para pomo ELOMA		

			
1			
<b>código</b>	110241	<b>referencia</b>	E0340 E365020 ELE365020
<b>descripción</b>	pomo termostato T máx 110°C ø 50mm eje ø 6x4,6mm parte plana arriba negro margen de trabajo 30-110°C		

 <p>1</p>			
<b>código</b>	111510	<b>referencia</b>	748781 E365087 EL0748781 ELE365087
<b>descripción</b>	tapa T máx°C°C ø 37mm eje ømm parte plana plata para pomo ELOMA		
<b>Para modelos:</b>	1011, 1221, 2011, 2021, 611, AUTOCLEAN, GENIUS, GENIUS6-11, GENIUS6-11GAS, GENIUSGAS, MAKT, MB, MULTIMAXA, MULTIMAXB, MULTIMAXB6-11AUTOCLEAN		
<b>accesorios para</b>	111510		
 <p>1</p>			
<b>código</b>	111498	<b>referencia</b>	743690 E365086 EL0743690 ELE365086
<b>descripción</b>	pomo T máx°C°C ø 48mm eje ø 6.5mm parte plana azul		



### cierre electromagnético

 <p>1</p>			
<b>código</b>	701439	<b>referencia</b>	EL0503973
<b>descripción</b>	cierre de puerta 24V tensión DC L 134mm An 28mm H 40mm inox con cable de conexión		
<b>repuestos para</b>	701439		
 <p>1</p>			
<b>código</b>	692216	<b>referencia</b>	—
<b>descripción</b>	cierre electromagnético 24V tensión DC L 104mm An 24mm H 34mm serie 8440		

 <p>1</p>			
<b>código</b>	692596	<b>referencia</b>	EL0503607
<b>descripción</b>	cierre electromagnético 24V tensión DC L 104mm An 24mm H 34mm		

### accesorios


#### cubiertas



 <p>1</p>			
<b>código</b>	111510	<b>referencia</b>	748781 E365087 EL0748781 ELE365087
<b>descripción</b>	tapa T máx°C°C ø 37mm eje ømm parte plana plata para pomo ELOMA		
<b>Para modelos:</b>	1011, 1221, 2011, 2021, 611, AUTOCLEAN, GENIUS, GENIUS6-11, GENIUS6-11GAS, GENIUSGAS, MAKT, MB, MULTIMAXA, MULTIMAXB, MULTIMAXB6-11AUTOCLEAN		
<b>accesorios para</b>	111510		
 <p>1</p>			
<b>código</b>	111498	<b>referencia</b>	743690 E365086 EL0743690 ELE365086
<b>descripción</b>	pomo T máx°C°C ø 48mm eje ø 6.5mm parte plana azul		

### cierres de palanca

#### específico del fabricante

ELOMA

 <p>1</p>			
<b>código</b>	692714	<b>referencia</b>	0791652 EL0791652
<b>descripción</b>	arandela para cierre ø 44mm agujero ø 6x8mm		

 <p>1</p>			
<b>código</b>	692847	<b>referencia</b>	0782505 365152 EL0782505 ELE365152
<b>descripción</b>	manilla de puerta horno a vapor combinado tope derecho L 100mm An 55mm H 35mm asidero ø 35mm azul para ELOMA		
<b>accesorios para</b>	692847		
 <p>1</p>			
<b>código</b>	692848	<b>referencia</b>	0783382 EL0783382
<b>descripción</b>	resorte para tirador de puerta tope derecho horno a vapor combinado para ELOMA ø ext. 15mm L 44/11mm espesor de resorte 1.6mm		

### cierres

#### cierres de palanca pivotante

#### específico del fabricante

ELOMA/PALUX

 <p>1</p>			
<b>código</b>	699268	<b>referencia</b>	588458 E410046 EL0588458
<b>descripción</b>	perno L 19mm H 10mm inox		
<b>Para modelos:</b>	JOKERB, JOKERC		



1

<b>código</b>	691988	<b>referencia</b>	749532 EL0749532
<b>descripción</b>	manilla de puerta L 155mm An 60mm H 58mm longitud muelle 53mm azul distancia de sujeción 40mm espesor de resorte 3mm		
<b>Para modelos:</b>	2011, AUTOCLEAN, GENIUS, GENIUSGAS, MULTIMAXA, MULTIMAXB		
<b>accesorios para</b>	691988		
	<b>código</b>	111510	<b>referencia</b> 748781 E365087 EL0748781 ELE365087
tapa T máx°C°C ø 37mm eje ømm parte plana plata para pomo ELOMA			




1

<b>código</b>	691990	<b>referencia</b>	748765 E365091 EL0748765 ELE365091
<b>descripción</b>	manilla de puerta tope a la derecha L 155mm An 60mm H 58mm longitud muelle 53mm azul distancia de sujeción 40mm rosca de sujeción M4		
<b>Para modelos:</b>	1011, 611, AUTOCLEAN, GENIUS, GENIUS6-11, GENIUS6-11GAS, GENIUSGAS, MAKT, MB, MULTIMAXA, MULTIMAXB		
<b>repuestos para</b>	691990		
	<b>código</b>	514450	<b>referencia</b> 791504 EL0791504
resorte para tirador de puerta ø 6mm L 61mm An 27.5mm			
<b>accesorios para</b>	691990		
	<b>código</b>	111510	<b>referencia</b> 748781 E365087 EL0748781 ELE365087
tapa T máx°C°C ø 37mm eje ømm parte plana plata para pomo ELOMA			




1

<b>código</b>	692744	<b>referencia</b>	758388 E365106 EL0758388 ELE365106
<b>descripción</b>	manilla de puerta tope derecho azul		
<b>Para modelos:</b>	1011, 611, AUTOCLEAN, GENIUS, GENIUS6-11, GENIUS6-11GAS, GENIUSGAS, MAKT, MB, MULTIMAXA, MULTIMAXB		




1

<b>código</b>	514450	<b>referencia</b>	791504 EL0791504
<b>descripción</b>	resorte para tirador de puerta ø 6mm L 61mm An 27.5mm		




1

<b>código</b>	692849	<b>referencia</b>	0783390 416078 EL0783390 ELE416078
<b>descripción</b>	resorte para tirador de puerta tope a la derecha horno a vapor combinado para ELOMA ø ext. 15mm L 44/11mm espesor de resorte 1.6mm		




1

<b>código</b>	692848	<b>referencia</b>	0783382 EL0783382
<b>descripción</b>	resorte para tirador de puerta tope derecho horno a vapor combinado para ELOMA ø ext. 15mm L 44/11mm espesor de resorte 1.6mm		




1

<b>código</b>	694067	<b>referencia</b>	747998 E380120 EL0747998 ELE380120
<b>descripción</b>	retén con espiga 1 nivel L 26mm longitud total 51mm rosca M8		
<b>Para modelos:</b>	1011, 2011, 611, GENIUS, GENIUS6-11, GENIUS6-11GAS, GENIUSGAS, MAKT, MB, MULTIMAXA, MULTIMAXB		



1



<b>código</b>	694253	<b>referencia</b>	758264 E380121 EL0758264 ELE380121
<b>descripción</b>	retén con espiga 2 niveles L 36mm longitud total 60mm rosca M8 rosca L 25mm pos. de montaje tope a la derecha		
<b>Para modelos:</b>	1011, 2011, 611, AUTOCLEAN, GENIUS, GENIUS6-11, GENIUS6-11GAS, GENIUSGAS, MAKT, MB, MULTIMAXB		

			
1			
<b>código</b>	694254	<b>referencia</b>	758272 E380122 EL0758272 ELE380122
<b>descripción</b>	retén con espiga 2 niveles L 36mm longitud total 60mm rosca M8 rosca L 25mm pos. de montaje tope derecho		
<b>Para modelos:</b>	1011, 2011, 611, AUTOCLEAN, GENIUS, GENIUS6-11, GENIUS6-11GAS, GENIUSGAS, MAKT, MB, MULTIMAXB		

cierres angulares

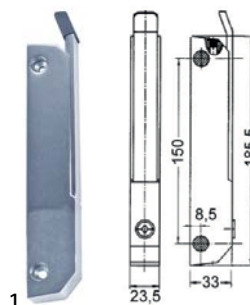
cierres de palanca





CAFF/FERMOD

			
1			
<b>código</b>	700060	<b>referencia</b>	377732 E380010 EL0377732 ELE380010 H0195
<b>descripción</b>	cierre de palanca L 150mm distancia de sujeción 133mm sin cierre aparatos térmicos G 791		
<b>Para modelos:</b>	MD1011, MD523, MD611, MMD1011, MMD611		
<b>accesorios para</b>	700060		
	<b>código</b>	700061	<b>referencia</b> 382825 382833 E380011 E380012 E598001 EL0382825 ELE380012 ELE598001 H0196 H0197 V0603
retén L 58mm An 20mm H 35mm distancia de sujeción 42mm latón cromado para aparatos calientes			
	<b>código</b>	700062	<b>referencia</b> 292532 E407029 EL0292532 ELE407029 K0443
protección para mango aparatos térmicos			

RAHRBACH

serie 6188 ERGO



1			
<b>código</b>	690808	<b>referencia</b>	565458 B0280 E380002 EL0565458
<b>descripción</b>	cierre de palanca L 185mm distancia de sujeción 150mm cromado sin cierre para aparatos calientes 6188 tipo ERGO		
<b>Para modelos:</b>	WU14		
<b>accesorios para</b>	690808		
	<b>código</b>	690110	<b>referencia</b> —
placa de asiento H 1mm L 38mm An 11mm distancia de sujeción 26mm plástico			
	<b>código</b>	690111	<b>referencia</b> —
placa de asiento H 2mm L 38mm An 11mm distancia de sujeción 26mm plástico			
	<b>código</b>	690114	<b>referencia</b> —
placa de asiento H 3.5mm L 185mm An 30mm distancia de sujeción 150mm con posición inclinada rosca M5			
	<b>código</b>	700082	<b>referencia</b> —
retén L 38mm An 18mm distancia de sujeción 26mm			

cierres magnéticos

otros

			
1			
<b>código</b>	701660	<b>referencia</b>	EL0037265 EL0510585
<b>descripción</b>	cierre de válvula L 56mm distancia de sujeción 46mm blanco RALY-6		

retén



<b>código</b>	700061	<b>referencia</b>	382825 382833 E380011 E380012 E598001 EL0382825 ELE380012 ELE598001 H0196 H0197 V0603
<b>descripción</b>	retén L 58mm An 20mm H 35mm distancia de sujeción 42mm latón cromado para aparatos calientes		
<b>Para modelos:</b>	MD1011, MD523, MD611, MMD1011, MMD611		
<b>accesorios para</b>	700061		
	<b>código</b>	690414	<b>referencia</b> —
<b>descripción</b>	cierre de palanca L 150mm distancia de sujeción 133mm sin cierre aparatos de refrigeración G 791		

cierres de cámaras frigoríficas

STUV

serie 3.31.015x.x



<b>código</b>	700071	<b>referencia</b>	030732 E380014 EL0030732 ELE380014 H0200
<b>descripción</b>	cierre de enganche H 58mm L 87mm An 64mm distancia de sujeción 68mm		
<b>Para modelos:</b>	MD2011, MMD2011, MMD2021		



<b>código</b>	700072	<b>referencia</b>	000043 E380015 EL0000043 ELE380015 H0201
<b>descripción</b>	retén H 17mm L 84mm An 53mm distancia de sujeción 68mm cinc presofundido con chaveta aparatos térmicos		
<b>Para modelos:</b>	MD2011, MMD2011, MMD2021		

cierres de enganche

específico del fabricante

ELOMA



<b>código</b>	701303	<b>referencia</b>	380075 587125 593516 E380046 E380072 EL0587125 EL0593516 ELE380046 ELE380072
<b>descripción</b>	cierre de puerta para horno de convección L 140mm An 26mm H 65mm		
<b>Para modelos:</b>	EB30, EB30XLDIGITAL, EDB 6-23		

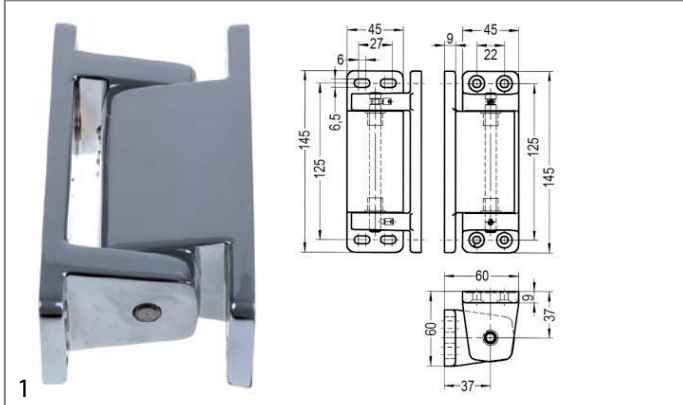
otros


<b>código</b>	701660	<b>referencia</b>	EL0037265 EL0510585
<b>descripción</b>	cierre de válvula L 56mm distancia de sujeción 46mm blanco RALY-6		

# bisagras

## bisagras rectangulares

### STUV



<b>código</b>	700073	<b>referencia</b>	000051 E382006 EL0000051 ELE382006 H0198
<b>descripción</b>	bisagra rectangular L 145mm An 45mm distancia de sujeción 125mm tope izquierdo/derecho sin rampa punto de rotación 37mm cinc presofundido, cromado aparatos de refrigeración		
<b>Para modelos:</b>	MD2011, MMD2011, MMD2021		
<b>accesorios para</b>	700073		
	<b>código</b>	690310	<b>referencia</b>
	 placa de asiento para serie 4000/4001 espesor 5mm		

### soporte de puerta



<b>código</b>	692689	<b>referencia</b>	EL0502734
<b>descripción</b>	bisagra kit de reparación		



<b>código</b>	692688	<b>referencia</b>	E382017 EL0569178
<b>descripción</b>	bisagra L 78mm An 40mm H 5mm distancia de sujeción 21mm pos. de montaje abajo perno 12mm perno ø 6mm		
<b>Para modelos:</b>	JOKERB, JOKERC		

<b>código</b>	692687	<b>referencia</b>	E382016 EL0565601
<b>descripción</b>	bisagra L 78mm An 40mm H 5mm distancia de sujeción 21mm pos. de montaje arriba perno 12mm perno ø 6mm		
<b>Para modelos:</b>	JOKERB, JOKERC		

## accesorios

### casquillos

<b>código</b>	692909	<b>referencia</b>	782432 EL0782432
<b>descripción</b>	cojinete para bisagra de puerta batiente H 7mm plástico D1 ø 18mm D2 ø 12mm int. ø 10mm		

<b>código</b>	692910	<b>referencia</b>	E401038 EL0563420 EL0568945
<b>descripción</b>	cojinete para bisagra de puerta batiente L 8mm ø 8mm int. ø 6mm		

### otros

<b>código</b>	694994	<b>referencia</b>	0875023 EL0875023
<b>descripción</b>	disco de detención para bisagra int. ø 12mm ø ext. 30mm plástico		

## elementos extraíbles

### ruedas de rodadura

#### ruedas de rodadura

#### accesorios



1

<b>código</b>	560133	<b>referencia</b>	EL0251887
<b>descripción</b>	tuerca hexagonal rosca M6 H 5mm EC 10 inox DIN/ISO DIN 934 / ISO 4032/8673 UE 20 pzs		

## pies para aparatos y tapas terminales

### tapas terminales y tapones

#### para tubos cuadrados



1

<b>código</b>	696728	<b>referencia</b>	E407057 EL0568929
<b>descripción</b>	tapón rectangular medida de montaje 31x28mm plástico		
<b>Para modelos:</b>	JOKERB, JOKERC		

### DERBY RUOTE

#### recambios y accesorios

#### otros



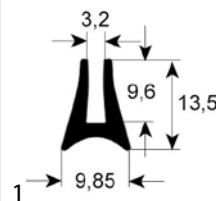
1

<b>código</b>	560193	<b>referencia</b>	0349771 EL0349771
<b>descripción</b>	arandela dentada int.Ø 10.4mm Ø ext. 18mm acero zincado DIN/ISO DIN 6798A UE 1 pzs para rosca M10		

## juntas

### juntas térmicas

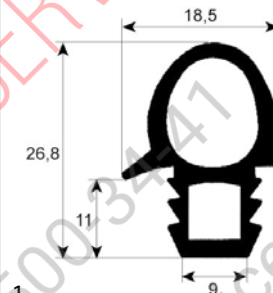
#### juntas para ventanas



1

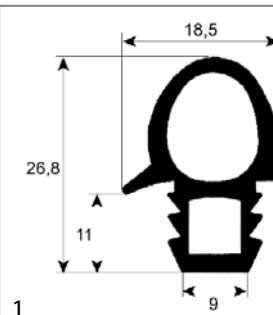
<b>código</b>	900110	<b>referencia</b>	215961 425041 E425041 EL0215961 ELE425041 H0515
<b>descripción</b>	junta de ventana perfil 1590 UE al metro		
<b>Para modelos:</b>	EBM5, ELH101, ELH51, ELH61, MD1011, MD2011, MD611, MMC1011, MMC1011G, MMC611, MMD1011, MMD1011G, MMD2011, MMD2021, MMD611		

#### juntas para puertas



1

<b>código</b>	900100	<b>referencia</b>	384410 425030 E425030 EL0384410 ELE425030 H0497
<b>descripción</b>	junta de puerta perfil 2070 An 460mm L 645mm medidas exteriores UE 1 6 x 1/1		
<b>Para modelos:</b>	EDC6-11, MD611, MMC611, MMD611		



1

<b>código</b>	900101	<b>referencia</b>	382310 E425033 EL0382310 ELE425033 H0502
<b>descripción</b>	junta de puerta perfil 2070 An 645mm L 700mm medidas exteriores UE 1 10 x 1/1		



<b>código</b>	900204	<b>referencia</b>	E425056 ELE425056
<b>descripción</b>	junta de puerta perfil 2448 An 710mm L 1470mm medidas exteriores UE 1		

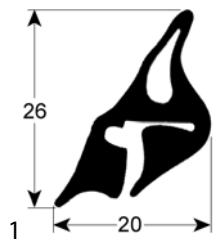
<b>código</b>	900203	<b>referencia</b>	E425090 ELE425090
<b>descripción</b>	junta de puerta perfil 2448 An 730mm L 980mm medidas exteriores UE 1		

<b>código</b>	900865	<b>referencia</b>	742368 E425198 EL0742368 ELE425198
<b>descripción</b>	junta de puerta perfil 2449 An 490mm L 520mm UE 1		
<b>Para modelos:</b>	611, GENIUS, GENIUS6-11, GENIUS6-11GAS, MAKT, MB, MULTIMAXB6-11AUTOCLEAN		

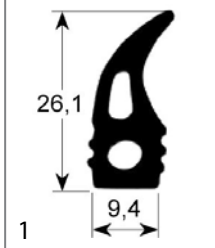
<b>código</b>	901483	<b>referencia</b>	200021 742384 E425200 EL0742384 ELE425200
<b>descripción</b>	junta de puerta perfil 2449 An 520mm L 1505mm UE 1		
<b>Para modelos:</b>	2011, GENIUS, MAKT, MB		

<b>código</b>	900497	<b>referencia</b>	742376 E425199 EL0742376 ELE425199
<b>descripción</b>	junta de puerta perfil 2449 An 520mm L 775mm UE 1		
<b>Para modelos:</b>	1011, GENIUS, MAKT, MB		

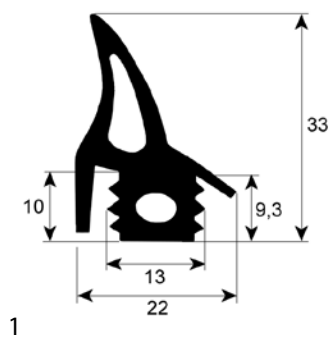
<b>código</b>	901490	<b>referencia</b>	742406 E425202 EL0742406 ELE425202
<b>descripción</b>	junta de puerta perfil 2449 An 690mm L 1550mm UE 1		
<b>Para modelos:</b>	1221, 2021, AUTOCLEAN, GENIUS, MB, MULTIMAXB		



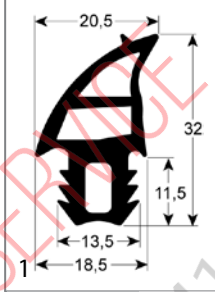
<b>código</b>	900498	<b>referencia</b>	425121 425166 693219 E425166 EL0693219 ELE425166
<b>descripción</b>	junta de puerta perfil 2515 perímetro 1670mm UE 1		
<b>Para modelos:</b>	EBM3e-McDonalds, EDB 6-23, JOKERB, JOKERC		



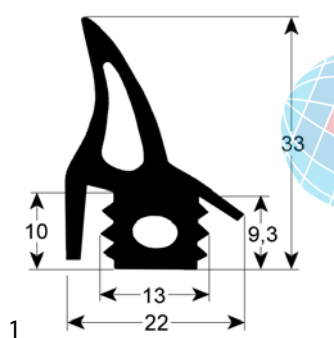
<b>código</b>	900050	<b>referencia</b>	131385 425060 E425031 EL0131385 ELE425031 ELE425060 H0500
<b>descripción</b>	junta de puerta perfil 2710 UE al metro		
<b>Para modelos:</b>	EB30, EB30XLDIGITAL, ELH61, MD1011, MD523, MD611, MMD1011, MMD611, WU14		



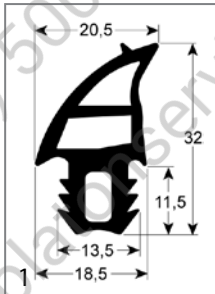
<b>código</b>	901277	<b>referencia</b>	E425207 ELE425207
<b>descripción</b>	junta de puerta perfil 2690 L 2275mm		



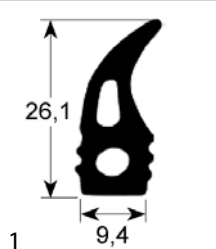
<b>código</b>	902505	<b>referencia</b>	2000214 EL2000214
<b>descripción</b>	junta de puerta perfil 2736 An 510mm L 1487mm medida inserción exterior UE 1 para ELOMA 20-11		



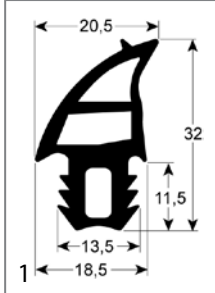
<b>código</b>	901821	<b>referencia</b>	425127 E425208 ELE425208
<b>descripción</b>	junta de puerta perfil 2690 L 2920mm		



<b>código</b>	902507	<b>referencia</b>	2000212 EL2000212
<b>descripción</b>	junta de puerta perfil 2736 An 510mm L 484mm medida inserción exterior UE 1 para ELOMA 6-11		



<b>código</b>	902491	<b>referencia</b>	0501645 EL0501645
<b>descripción</b>	junta de puerta perfil 2710 L 1555mm para ELOMA cerrado		



<b>código</b>	902504	<b>referencia</b>	2000213 EL2000213
<b>descripción</b>	junta de puerta perfil 2736 An 510mm L 763mm medida inserción exterior UE 1 para ELOMA 10-11		

<b>código</b>	902506	<b>referencia</b>	2000216 EL2000216
<b>descripción</b>	junta de puerta perfil 2736 An 685mm L 1535mm medida inserción exterior UE 1 para ELOMA 20-21		

<b>código</b>	902492	<b>referencia</b>	2000215 742392 E425201 EL0742392 EL2000215 ELE425201
<b>descripción</b>	junta de puerta perfil 2736 An 695mm L 1000mm medida inserción exterior UE 1 para ELOMA 12-21 silicona		
<b>Para modelos:</b>	1221, 2021, AUTOCLEAN, GENIUS, MB, MULTIMAXB		

<b>código</b>	901298	<b>referencia</b>	693200 E425113 EL0693200 ELE425113
<b>descripción</b>	junta de puerta perfil 2775 UE al metro		
<b>Para modelos:</b>	JOKERB, JOKERC		

### juntas para bandejeros

<b>código</b>	900199	<b>referencia</b>	549207 E425062 EL0549207 ELE425062
<b>descripción</b>	junta para carro porta bandejas perfil 4070 L 1000mm UE 1		
<b>Para modelos:</b>	1011, 1221, 2021, 611, GENIUS, MAKT, MB		

### juntas para paneles de control

<b>código</b>	902493	<b>referencia</b>	0742309 E425194 EL0742309 ELE425194
<b>descripción</b>	junta para panel de manejo An 220mm L 890mm para ELOMA para horno a vapor combinado con 8 ganchos de sujeción		

<b>código</b>	902556	<b>referencia</b>	EL0742295 ELE425193
<b>descripción</b>	junta para panel de manejo An 225mm L 635mm para ELOMA para horno a vapor combinado con 6 ganchos de sujeción		

### juntas tóricas


#### EPDM

<b>código</b>	504574	<b>referencia</b>	013471 E425026 EL0013471 ELE425026 H0403
<b>descripción</b>	junta tórica EPDM espesor 1.78mm int.ø 9.25mm UE 1 pzs		
<b>Para modelos:</b>	1011, 1221, 2011, 2021, 611, AUTOCLEAN, GENIUS, GENIUS6-11, GENIUS6-11GAS, GENIUSGAS, MD1011, MD2011, MD523, MD611, MMD1011, MMD2011, MMD611, MULTIMAXA, MULTIMAXB		

#### silicona

<b>código</b>	532726	<b>referencia</b>	577642 E425153 EL0577642 ELE425153
<b>descripción</b>	junta tórica silicona espesor 1.5mm int.ø 17mm UE 10 pzs		
<b>Para modelos:</b>	JOKERB, JOKERC		

Viton



<b>código</b>	510579	<b>referencia</b>	581410 E425066 EL0581410 ELE425066
<b>descripción</b>	junta tórica Viton espesor 2.62mm int.ø 34.6mm UE 1 pzs		
<b>Para modelos:</b>	1011, 1221, 2011, 2021, 611, AUTOCLEAN, GENIUS, GENIUS6-11, GENIUS6-11GAS, GENIUSGAS, MAKT, MB, MULTIMAXA, MULTIMAXB		



<b>código</b>	529357	<b>referencia</b>	753742 E425183 EL0753742 ELE425183
<b>descripción</b>	junta tórica Viton espesor 3.53mm int.ø 23.4mm UE 1 pzs		
<b>Para modelos:</b>	1011, 1221, 2011, 2021, 611, AUTOCLEAN, GENIUS, GENIUS6-11, GENIUS6-11GAS, GENIUSGAS, MB, MULTIMAXB		

NBR



<b>código</b>	532735	<b>referencia</b>	0503932 425185 E425185 EL0503932 ELE425185
<b>descripción</b>	junta tórica NBR 70 espesor 1mm int.ø 6mm		
<b>Para modelos:</b>	JOKERB		

anillos de junta

juntas de cobre

DIN-7603-A



<b>código</b>	528433	<b>referencia</b>	097071 217840 E427020 E427039 EL0097071 EL0217840 EL0571849 ELE427020 ELE427039 R0300
<b>descripción</b>	junta plana cobre ø ext. 14mm int.ø 10mm espesor 1mm		
<b>Para modelos:</b>	1011, 1221, 2011, 2021, 611, AUTOCLEAN, GENIUS, GENIUS6-11, GENIUS6-11GAS, GENIUSGAS, MAKT, MB, MD1011, MD523, MD611, MMD611, MULTIMAXA, MULTIMAXB, WU14		

juntas de PTFE



<b>código</b>	518669	<b>referencia</b>	0373079 EL0373079
<b>descripción</b>	junta PTFE ø ext. 21mm int.ø 15mm espesor 3.5mm		
<b>accesorios para</b>	518669		
<b>código</b>	375889	<b>referencia</b>	504602 E336029 EL0504602 ELE336029
<b>descripción</b>	termostato de seguridad temp. desconexión 360°C 1 polos 16A sonda ø 15mm sonda L 6.5mm capilar 1140mm aislamiento del capilar 1100mm prensaestopas bulbo		

juntas de silicona




<b>código</b>	359721	<b>referencia</b>	425132 693421 976024 E0556 E425005 E425132 EL0976024 ELE425005 ELE425132
<b>descripción</b>	junta silicona ø ext. 48mm int.ø 39.5mm espesor 5mm UE 1 pzs		
<b>Para modelos:</b>	EBM3e-McDonalds, JOKERB, JOKERC		

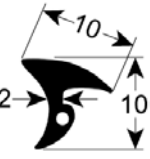


juntas especiales


para hornos a vapor combinado


			
1			
<b>código</b>	699835	<b>referencia</b>	E425011 EL0307025
<b>descripción</b>	junta altura exterior 18mm ø ext. 65mm int.ø 56mm		


			
1			
<b>código</b>	699472	<b>referencia</b>	0507495 0507997 0874833 EL0507495 EL0507997 EL0874833
<b>descripción</b>	junta electrodo de encendido int.ø 13mm agujero ø 6mm L 60mm An 22mm apto para ELOMA grafito		

			
1			
<b>código</b>	560648	<b>referencia</b>	0584096 E425133 EL0584096 ELE425133
<b>descripción</b>	junta para ELOMA L 1000mm UE 1m para horno a vapor combinado		
<b>Para modelos:</b>	JOKERB, JOKERC		

			
1			
<b>código</b>	699469	<b>referencia</b>	0505953 874868 EL0505953 EL0874868
<b>descripción</b>	junta para ELOMA para modelo Genius T 6-11 10-11 L 64mm An 64mm para horno a vapor combinado int.ø 50mm grafito espesor 1.7mm		
<b>Para modelos:</b>	1011, 1221, 2011, 2021, 611, GENIUS		

			
1			
<b>código</b>	699471	<b>referencia</b>	0507494 0874876 EL0507494 EL0874876
<b>descripción</b>	junta para ELOMA para modelo Genius T 6-11 10-11 para cámara quemador L 108mm An 100mm grafito horno a vapor combinado		


			
1			
<b>código</b>	699470	<b>referencia</b>	0505956 874841 EL0505956 EL0874841
<b>descripción</b>	junta para ELOMA para modelo Genius T 6-11 10-11 para ventilador radial L 65mm An 82mm para horno a vapor combinado int.ø 25mm grafito espesor 1.7mm		
<b>Para modelos:</b>	1011, 1221, 2011, 2021, 611, GENIUS		

<p>juntas de termostato</p> 			
1			
<b>código</b>	518669	<b>referencia</b>	0373079 EL0373079
<b>descripción</b>	junta PTFE ø ext. 21mm int.ø 15mm espesor 3.5mm		
<b>accesorios para</b>	518669		
<b>código</b>	375889	<b>referencia</b>	504602 E336029 EL0504602 ELE336029
<b>descripción</b>	termostato de seguridad temp. desconexión 360°C 1 polos 16A sonda ø 15mm sonda L 6.5mm capilar 1140mm aislamiento del capilar 1100mm prensaestopas bulbo		

técnica de accionamiento y rodamientos de bolas


cadenas

elementos de unión

			
1			
<b>código</b>	697069	<b>referencia</b>	395021 E395021 ELE395021
<b>descripción</b>	elemento de empalme simple DIN/ISO 06 B-1 división 3/8" eslabones 1 L 17.8mm anchura interior 8.8mm rodillo ø 3mm metal		

muelles

muelles de torsión

 <p>1</p>			
<b>código</b>	692523	<b>referencia</b>	897531 E416055 E416073 EL0897531 ELE416055 ELE416073
<b>descripción</b>	resorte de torsión ø 27.8mm int.ø 21.7mm L2 44mm espesor de hilo 3mm L1 13mm L3 44mm UE 1 pzs		
<b>Para modelos:</b>	1221, 2021, AUTOCLEAN, GENIUS, MB, MULTIMAXB		

 <p>imagen no disponible</p> <p>1</p>			
<b>código</b>	692911	<b>referencia</b>	EL0791520
<b>descripción</b>	resorte de torsión ø 27mm espesor de hilo 2.3mm pos. de montaje tirador de puerta L1 11mm UE 1 pzs		


 <p>imagen no disponible</p> <p>1</p>			
<b>código</b>	692908	<b>referencia</b>	E416030 ELE416030
<b>descripción</b>	resorte de torsión tope a la derecha ø 35mm L2 13mm espesor de hilo 2.5mm pos. de montaje para tirador de puerta L1 13mm L3 13mm UE 1 pzs		
<b>Para modelos:</b>	EDC 20/11		

otros

 <p>1</p>			
<b>código</b>	514450	<b>referencia</b>	791504 EL0791504
<b>descripción</b>	resorte para tirador de puerta ø 6mm L 61mm An 27.5mm		

resortes de tracción


 <p>1</p>			
<b>código</b>	700030	<b>referencia</b>	416002 527343 EL0527343 ELE416002 G0195
<b>descripción</b>	muelle de tracción ø 12.9mm longitud total 187mm espesor de hilo 2.1mm		


 <p>1</p>			
<b>código</b>	700031	<b>referencia</b>	514586 EL0514586 G0197
<b>descripción</b>	muelle de tracción ø 15mm longitud total 290mm espesor de hilo 2.3mm		

 <p>1</p>			
<b>código</b>	700032	<b>referencia</b>	G0199
<b>descripción</b>	muelle de tracción ø 24.8mm longitud total 220mm espesor de hilo 3.2mm		

 <p>1</p>			
<b>código</b>	700033	<b>referencia</b>	G0201
<b>descripción</b>	muelle de tracción ø 30mm longitud total 300mm espesor de hilo 4.1mm		

manómetros

 <p>1</p>			
<b>código</b>	541979	<b>referencia</b>	224758 E348009 EL0224758 ELE348009 H0376
<b>descripción</b>	manómetro ø 40mm margen de presión 0-4bar empalme atrás en el centro rosca 1/8"		
<b>Para modelos:</b>	1011, 1221, 2011, 2021, 611, AUTOCLEAN, GENIUS, GENIUS6-11, GENIUS6-11GAS, GENIUSGAS, MAKT, MB, MULTIMAXA, MULTIMAXB		

1

<b>código</b>	542449	<b>referencia</b>	224758
<b>descripción</b>	manómetro ø 40mm margen de presión 0-6bar empalme atrás en el centro rosca 1/8"		

## enrolladores de tubo y duchas de mano para lavado

### duchas de mano para lavado




1

<b>código</b>	548636	<b>referencia</b>	EL0393002
<b>descripción</b>	ducha de mano 1/2" M L 250mm		
<b>repuestos para</b>	548636		
	<b>código</b>	540457	<b>referencia</b> —
	varilla de presión ø 10mm D1 ø 18mm L 48.7mm con muelle para ducha de mano de aparato edición ab 03/2016		
	<b>código</b>	549970	<b>referencia</b> —
	varilla de presión ø 10mm D1 ø 18mm L 50.2mm con muelle para ducha de mano de aparato		



1

<b>código</b>	540301	<b>referencia</b>	587583 E250059 EL0587583 EL0783404 ELE250059
<b>descripción</b>	ducha de mano de aparato 1/2" M L 128mm		
<b>Para modelos:</b>	1011, 1221, 2011, 2021, 611, AUTOCLEAN, GENIUS, GENIUS6-11, GENIUS6-11GAS, GENIUSGAS, JOKERB, JOKERC, MAKT, MB, MULTIMAXA, MULTIMAXB, MULTIMAXB6-11AUTOCLEAN		
<b>accesorios para</b>	540301		
	<b>código</b>	530922	<b>referencia</b> EL0504696 ELE444057
	tubo de ducha empalmes 1/2" L 800mm inox para horno a vapor combinado		



1

<b>código</b>	540158	<b>referencia</b>	393002 A0460 E250004 EL0393002 ELE250004
<b>descripción</b>	ducha de mano de aparato 1/2" M tipo ECHTERMANN		



1

<b>código</b>	530922	<b>referencia</b>	EL0504696 ELE444057
<b>descripción</b>	tubo de ducha empalmes 1/2" L 800mm inox para horno a vapor combinado		
<b>accesorios para</b>	530922		
	<b>código</b>	540301	<b>referencia</b> 587583 E250059 EL0587583 EL0783404 ELE250059
	ducha de mano de aparato 1/2" M L 128mm		

### enrolladores de tubo

#### enrolladores de mangueras para aparatos



1

<b>código</b>	545067	<b>referencia</b>	753181 E250103 EL0753181 ELE250103
<b>descripción</b>	enrollador de mangueras sin ducha de mano longitud de tubo 1.55m		
<b>Para modelos:</b>	1011, 611, AUTOCLEAN, GENIUS, GENIUS6-11, GENIUS6-11GAS, GENIUSGAS, MAKT, MB, MULTIMAXA, MULTIMAXB, MULTIMAXB6-11AUTOCLEAN		



1

<b>código</b>	540480	<b>referencia</b>	580953 E250069 EL0580953 ELE250069
<b>descripción</b>	enrollador de mangueras sin ducha de mano longitud de tubo 1.7m		



1

<b>código</b>	540481	<b>referencia</b>	E250070 ELE250070
<b>descripción</b>	enrollador de mangueras sin ducha de mano longitud de tubo 2.1m		
<b>accesorios para</b>	540481		
	<b>código</b>	540301	<b>referencia</b> 587583 E250059 EL0587583 EL0783404 ELE250059
ducha de mano de aparato 1/2" M L 128mm			

## tubos flexibles

### tubos flexibles de ducha

#### tubos espiral en acero inoxidable



1

imagen no disponible

<b>código</b>	530922	<b>referencia</b>	EL0504696 ELE444057
<b>descripción</b>	tubo de ducha empalmes 1/2" L 800mm inox para horno a vapor combinado		
<b>accesorios para</b>	530922		
	<b>código</b>	540301	<b>referencia</b> 587583 E250059 EL0587583 EL0783404 ELE250059
ducha de mano de aparato 1/2" M L 128mm			

## tubos flexibles industriales

### tubos de nylon




1

<b>código</b>	520252	<b>referencia</b>	785857 EL0785857
<b>descripción</b>	tubo de nylon int.ø 6mm ø ext. 8mm L 5m grosor de la pared 1mm p de trabajo 10bar p de reventamiento 50bar T máx 100°C blanco		
<b>Para modelos:</b>	1011, 1221, 2011, 2021, 611, GENIUS, MAKT, MB		

### tubos de silicona

#### con tejido

#### con recubrimiento de fibra de vidrio trenzada



1

<b>código</b>	520023	<b>referencia</b>	375500 E444014 EL0375500 ELE444014 K0435
<b>descripción</b>	tubo de silicona con recubierta de fibra de vidrio int.ø 6mm ø ext. 12mm L 5m grosor de la pared 3mm p de trabajo 4bar presión de reventam. a 95°C 26bar presión de reventam. a 130°C 14bar T máx 200°C blanco resis.a la temp. máx. 200°C		
<b>Para modelos:</b>	MD1011, MD2011, MD523, MD611, MMD1011, MMD2011, MMD2021, MMD611		



1

<b>código</b>	520024	<b>referencia</b>	253847 593303 E444013 E444050 EL0253847 EL0593303 ELE444013 ELE444050 K0432
<b>descripción</b>	tubo de silicona con recubierta de fibra de vidrio int.ø 9.5mm ø ext. 17mm L 5m grosor de la pared 3.75mm p de trabajo 4bar presión de reventam. a 95°C 26bar presión de reventam. a 130°C 14bar T máx 200°C blanco		
<b>Para modelos:</b>	1011, 1221, 2011, 2021, 611, AUTOCLEAN, GENIUS, GENIUS6-11, GENIUS6-11GAS, GENIUSGAS, MAKT, MB, MD1011, MD2011, MD523, MD611, MMD1011, MMD2011, MMD2021, MMD611, MULTIMAXA, MULTIMAXB, WU14		





## guarniciones, empalmes para mangueras y tubos

### empalmes de tubos

otros



1

<b>código</b>	501591	<b>referencia</b>	0753890 E440154 EL0753890 ELE440154
<b>descripción</b>	empalme de tubos acero inoxidable tubo ø 10/13mm M9 para sistema de limpieza horno a vapor combinado		

### guarniciones

#### boquillas dobles



1

<b>código</b>	520160	<b>referencia</b>	440092 754447 E440156 EL0440092 EL0754447 ELE440156
<b>descripción</b>	boquilla doble latón niquelado rosca 1/8" - 1/8" UE 1 pzs		
<b>Para modelos:</b>	1011, 1221, 2011, 2021, 611, AUTOCLEAN, EB30, EB30XLDIGITAL, EBMS, EDC6-11, ELH101, ELH61, GENIUS, GENIUS6-11, GENIUS6-11GAS, GENIUSGAS, MAKT, MB, MD1011, MD2011, MD523, MD611, MMC1011, MMC2011, MMC2021, MMC611, MMD1011, MMD2011, MMD2021, MMD611, MULTIMAXA, MULTIMAXB		



1

<b>código</b>	521187	<b>referencia</b>	570451 E440047 EL0570451 ELE440047 H0654
<b>descripción</b>	boquilla doble latón niquelado rosca 1/8" - 3/8" UE 1 pzs ø int. 1 5mm ø int. 2 9.3mm		
<b>Para modelos:</b>	EB30, EB30XLDIGITAL, MD1011, MD2011, MD523, MD611, MMD1011, MMD2011, MMD2021, MMD611		

### reducciones



1

<b>código</b>	520963	<b>referencia</b>	E440039 EL0249696 ELE440039
<b>descripción</b>	reducción rosca 3/4" M - 3/8" H latón niquelado longitud total 26.5mm EC 27 UE 1 pzs		
<b>Para modelos:</b>	1011, 1221, 2011, 2021, 611, AUTOCLEAN, GENIUS, GENIUS6-11, GENIUS6-11GAS, GENIUSGAS, JOKERB, JOKERC, MULTIMAXA, MULTIMAXB		

### piezas angulares



1

<b>código</b>	520824	<b>referencia</b>	773719 E440172
<b>descripción</b>	pieza angular rosca 1/8" M - 1/8" H latón niquelado		
<b>Para modelos:</b>	1011, 1221, 2011, 2021, 611, AUTOCLEAN, EB30, EB30XLDIGITAL, GENIUS, GENIUS6-11, GENIUS6-11GAS, GENIUSGAS, MB, MULTIMAXA, MULTIMAXB		

## componentes para el circuito agua

### reductores de presión



#### reductores de presión

#### específico del fabricante



1

<b>código</b>	520502	<b>referencia</b>	577316 871419 E0731 E436009 E598198 EL0871419 ELE436009 ELE598198
<b>descripción</b>	reductor de presión Norgren serie R91 empalme 1/8" preajustear margen de ajuste 0,1-3bar p máx. 10bar T máx 50°C latón		
<b>Para modelos:</b>	1011, 1221, 2011, 2021, 611, AUTOCLEAN, GENIUS, GENIUS6-11, GENIUS6-11GAS, GENIUSGAS, JOKERB, JOKERC, MAKT, MB, MULTIMAXA, MULTIMAXB		
<b>accesorios para</b>	520502		

	<b>código</b>	541979	<b>referencia</b>	224758 E348009 EL0224758 ELE348009 H0376
	manómetro ø 40mm margen de presión 0-4bar empalme atrás en el centro rosca 1/8"			
	<b>código</b>	542449	<b>referencia</b>	224758
	manómetro ø 40mm margen de presión 0-6bar empalme atrás en el centro rosca 1/8"			

## material auxiliar

### juntas para roscas



1

<b>código</b>	890058	<b>referencia</b>	593567
<b>descripción</b>	junta para rosca LOCTITE 511 líquido botella 50ml		
<b>descripción</b>	LOCTITE® 511™ - botella 50ml Está diseñado para fijar y sellar tuberías y conexiones metálicas roscadas. El producto cura rápidamente en ausencia de aire, entre superficies metálicas ajustadas.		
<b>Para modelos:</b>	1011, 1221, 2011, 2021, 611, EB30, EB30XLDIGITAL, GENIUS, MAKT, MB		

## silicona

### siliconas para uso alimentario



1

<b>código</b>	890106	<b>referencia</b>	E522026 EL0063096 ELE522026
<b>descripción</b>	silicona TB40 transparente tubo 90g -40 a +160°C		
<b>descripción</b>	Tomabond - TB40 - tubo 90g - transparente Para juntas flexibles en los sectores de agua potable/alimentos/agua/cocinas industriales. Pega firmemente vidrio, metal, productos de madera, cerámica, plásticos con enorme fuerza adhesiva (1,1 N/mm²). Exento de fungicidas, alguicidas y solventes, resistente al envejecimiento. Resiste temperaturas desde - 40°C a +160°C Verificado y aprobado por KTW/KSW.		

## abrazaderas

### abrazaderas de tubo

#### DIN 3017 - W2



1

<b>código</b>	520116	<b>referencia</b>	422007 EL0422007
<b>descripción</b>	abrazadera de tubo ø 32-50mm ancho 9mm UE 5 pzs DIN 3017		
<b>Para modelos:</b>	MMC1011, MMC611, MMD1011, MMD611		

### abrazaderas de seguridad


#### inox/latón



1

<b>código</b>	520069	<b>referencia</b>	276634 E422018 EL0276634 ELE422018 H0284
<b>descripción</b>	abrazadera de tubo inox / latón ø 14-19mm ancho 11mm UE 5 pzs		
<b>Para modelos:</b>	1011, 1221, 2011, 2021, 611, AUTOCLEAN, EB30, EB30XLDIGITAL, GENIUS, GENIUS6-11, GENIUS6-11GAS, GENIUSGAS, MAKT, MB, MD1011, MD2011, MD523, MD611, MMD1011, MMD2011, MMD2021, MMD611, MULTIMAXA, MULTIMAXB		



 <p>1</p>			
<b>código</b>	520070	<b>referencia</b>	276642 E422019 EL0276642 ELE422019 H0285
<b>descripción</b>	abrazadera de tubo inox / latón ø 16-21mm ancho 11mm UE 5 pzs		
<b>Para modelos:</b>	1011, 611, GENIUS, MAKT, MB		

 <p>1</p>			
<b>código</b>	520071	<b>referencia</b>	572160 E422020 EL0572160 ELE422020 H0286
<b>descripción</b>	abrazadera de tubo inox / latón ø 17-22mm ancho 11mm UE 5 pzs		
<b>Para modelos:</b>	1011, 1221, 2011, 2021, 611, AUTOCLEAN, GENIUS, GENIUS6-11, GENIUS6-11GAS, GENIUSGAS, MB, MULTIMAXA, MULTIMAXB, WU14		


 <p>1</p>			
<b>código</b>	520067	<b>referencia</b>	277665 E422017 EL0277665 ELE422017 H0282
<b>descripción</b>	abrazadera de tubo inox / latón ø 9-14mm ancho 10mm UE 5 pzs		
<b>Para modelos:</b>	1011, 1221, 2011, 2021, 611, AUTOCLEAN, EB30, EB30XLDIGITAL, GENIUS, GENIUS6-11, GENIUS6-11GAS, GENIUSGAS, MD1011, MD2011, MD523, MD611, MMD1011, MMD2011, MMD2021, MMD611, MULTIMAXA, MULTIMAXB, WU14		

## material de sujeción

### tornillos


#### tornillos de chapa

 <p>1</p>			
<b>código</b>	560104	<b>referencia</b>	EL0011800
<b>descripción</b>	tornillos de chapa ø 3.9mm L 19mm inox UE 20 pzs DIN 7981/ISO 7049 ø cabezal 7.5mm cabeza gota de sebo		

<h3>tornillos de cabeza avellanada</h3>			
 <p>1</p>			
<b>código</b>	560450	<b>referencia</b>	ELE500172
<b>descripción</b>	tornillo de cabeza avellanada rosca M4 L 8mm inox DIN 965/ISO 7046 UE 1 pzs soporte Phillips ø cabezal 7.3mm		


<h3>tornillos de cabeza plana</h3>			
 <p>1</p>			
<b>código</b>	102600	<b>referencia</b>	ELE500102
<b>descripción</b>	tornillo rosca M4 rosca L 25mm Minisit		

 <p>imagen no disponible</p> <p>1</p>			
<b>código</b>	560491	<b>referencia</b>	162469 E500096 EL0162469 ELE500096 N0206
<b>descripción</b>	tornillo de cabeza plana rosca M3 rosca L 16mm acero inoxidable DIN 7985 UE 20 pzs soporte Phillips ø cabezal 6mm espesor cabezal 2.5mm		

 <p>1</p>			
<b>código</b>	560063	<b>referencia</b>	EL0037311
<b>descripción</b>	tornillo de cabeza plana rosca M4 rosca L 16mm inox DIN 7985/ISO 7045 UE 20 pzs soporte Phillips ø cabezal 8mm espesor cabezal 2mm		


### tuercas hexagonales

 <p>1</p>			
<b>código</b>	560084	<b>referencia</b>	231657 E500021 EL0231657 ELE500021 N0052
<b>descripción</b>	tornillo de cabeza hexagonal rosca M5 rosca L 16mm inox EC 8 UE 20 pzs DIN 933 / ISO 4017		
<b>Para modelos:</b>	1011, 1221, 2021, 611, GENIUS, MAKT, MB, MD1011, MD523, MD611, MMD1011, MMD611		

			
1			
<b>código</b>	560086	<b>referencia</b>	251836
<b>descripción</b>	tornillo de cabeza hexagonal rosca M6 rosca L 10mm inox EC 10 UE 20 pzs DIN 933 / ISO 4017		
<b>Para modelos:</b>	EB30, EB30XLDIGITAL		

**tornillos de cabeza cilíndrica**

**DIN 912/ISO 4762**


			
1			
<b>código</b>	560025	<b>referencia</b>	500070 E500070 ELE500070
<b>descripción</b>	tornillo de cabeza cilíndrica rosca M4 rosca L 10mm EC 3 inox UE 20 pzs DIN 912/ISO 4762		

**tornillos prisioneros**

**DIN 913/ISO 4026**

			
1			
<b>código</b>	560497	<b>referencia</b>	753785 E500268 EL0753785 ELE500268
<b>descripción</b>	tornillo prisionero rosca M8 L 8mm A2-A2L DIN 913/ISO 4026 EC 4 UE 20 pzs		
<b>Para modelos:</b>	1011, 1221, 2011, 2021, 611, AUTOCLEAN, GENIUS, GENIUS6-11, GENIUS6-11GAS, GENIUSGAS, MB, MULTIMAXB		

**DIN 916/ISO 4029**

			
1			
<b>código</b>	560173	<b>referencia</b>	588512 895415 E500203 E500261 EL0588512 EL0895415 ELE500203 N0044
<b>descripción</b>	tornillo prisionero rosca M4 L 10mm inox DIN 916/ISO 4029 soporte Allen hexagonal EC 2 UE 20 pzs		
<b>Para modelos:</b>	1011, 1221, 2011, 2021, 611, AUTOCLEAN, GENIUS, GENIUS6-11, GENIUS6-11GAS, GENIUSGAS, JOKERB, JOKERC, MAKT, MB, MD2011, MMD2011, MMD2021, MULTIMAXA, MULTIMAXB		

**otros**

			
1			
<b>código</b>	560621	<b>referencia</b>	399280 E440101 EL0399280 ELE440101
<b>descripción</b>	tornillo prisionero rosca 1/8" L 5mm latón EC hexagonal 5mm UE 1 pzs		
<b>Para modelos:</b>	1011, 1221, 2011, 2021, 611, AUTOCLEAN, GENIUS, GENIUS6-11, GENIUS6-11GAS, GENIUSGAS, JOKERB, JOKERC, MAKT, MB, MULTIMAXA, MULTIMAXB		


**tuercas**


**tuercas de chapa**

			
1			
<b>código</b>	560004	<b>referencia</b>	E505046 ELE505046 H0630
<b>descripción</b>	tuerca de chapa agujero ø 2,9mm L 17mm An 12mm		
<b>Para modelos:</b>	MD1011, MD2011, MD523, MD611, MMD1011, MMD2011, MMD2021, MMD611		


**tuercas hexagonales**


**DIN 934 / ISO 4032/8673**


			
1			
<b>código</b>	506166	<b>referencia</b>	E505027 EL0012343
<b>descripción</b>	tuerca rosca M12 H 10mm EC 19 inox DIN/ISO DIN 934 / ISO 4032/8673 UE 1 pzs		


			
1			
<b>código</b>	560340	<b>referencia</b>	003905
<b>descripción</b>	tuerca hexagonal rosca M4 H 3.2mm EC 7 inox DIN/ISO DIN 934 / ISO 4032/8673 UE 1 pzs		
<b>Para modelos:</b>	1011, 1221, 2011, 2021, 611, EB30, EB30XLDIGITAL, GENIUS, MAKT, MB		





 <p>1</p>			
<b>código</b>	560132	<b>referencia</b>	EL0252867
<b>descripción</b>	tuerca hexagonal rosca M5 H 4mm EC 8 inox DIN/ISO DIN 934 / ISO 4032/8673 UE 20 pzs		

 <p>1</p>			
<b>código</b>	560133	<b>referencia</b>	EL0251887
<b>descripción</b>	tuerca hexagonal rosca M6 H 5mm EC 10 inox DIN/ISO DIN 934 / ISO 4032/8673 UE 20 pzs		

<b>DIN 985</b>			
 <p>1</p>			
<b>código</b>	560143	<b>referencia</b>	0587095 EL587095
<b>descripción</b>	tuerca hexagonal rosca M8 H 8.5mm inox EC 13 UE 20 pzs DIN/ISO DIN 985 autobloqueo		


<b>tuercas hexagonales métricas (sin norma)</b>			
 <p>imagen no disponible</p> <p>1</p>			
<b>código</b>	519646	<b>referencia</b>	E505106 EL0765651 ELE505106
<b>descripción</b>	tuerca rosca M9x0,75 H 2.5mm EC 14 inox UE 1 pzs		

<b>arandelas</b>			
<b>arandelas</b>			
<b>DIN 125A</b>			
 <p>1</p>			
<b>código</b>	560332	<b>referencia</b>	EL001007
<b>descripción</b>	arandela int.ø 4.3mm ø ext. 9mm espesor 0.8mm inox UE 1 pzs		

 <p>1</p>			
<b>código</b>	560112	<b>referencia</b>	EL0003980
<b>descripción</b>	arandela int.ø 5.3mm ø ext. 10mm espesor 1mm inox UE 20 pzs DIN 125A para rosca M5		

<b>DIN 9021</b>			
 <p>1</p>			
<b>código</b>	560117	<b>referencia</b>	000582 E508033 EL0000582
<b>descripción</b>	arandela int.ø 6.4mm ø ext. 18mm espesor 1.5mm inox UE 20 pzs DIN 9021 para rosca M6		
<b>Para modelos:</b>	1011, 1221, 2011, 2021, 611, AUTOCLEAN, EB30, EB30XLDIGITAL, GENIUS, GENIUS6-11, GENIUS6-11GAS, GENIUSGAS, JOKERB, JOKERC, MAKT, MB, MULTIMAXA, MULTIMAXB, MULTIMAXB6-11AUTOCLEAN		

<b>arandelas dentadas</b>			
<b>DIN 6798A</b>			
 <p>1</p>			
<b>código</b>	560193	<b>referencia</b>	0349771 EL0349771
<b>descripción</b>	arandela dentada int.ø 10.4mm ø ext. 18mm acero zincado DIN/ISO DIN 6798A UE 1 pzs para rosca M10		

 <p>1</p>			
<b>código</b>	560127	<b>referencia</b>	892912
<b>descripción</b>	arandela dentada int.ø 6.2mm ø ext. 11mm inox DIN/ISO DIN 6798A UE 20 pzs para rosca M6		
<b>Para modelos:</b>	1011, 1221, 2011, 2021, 611, EB30, EB30XLDIGITAL, GENIUS, MAKT, MB		

<b>sujeciones</b>			
<b>tuercas de ranura</b>			
 <p>1</p>			
<b>código</b>	694995	<b>referencia</b>	0760978 EL0760978 ELE512082
<b>descripción</b>	tuerca de ranura An 4mm H 5mm L 12mm semirredondo para cierre de puerta DIN 6888		
<b>Para modelos:</b>	1221, 2021, GENIUS, MB		

abrazaderas

abrazaderas de tubo

DIN 3017 - W2



<b>código</b>	520116	<b>referencia</b>	422007 EL0422007
<b>descripción</b>	abrazadera de tubo ø 32-50mm ancho 9mm UE 5 pzs DIN 3017		
<b>Para modelos:</b>	MMC1011, MMC611, MMD1011, MMD611		

<b>código</b>	520067	<b>referencia</b>	277665 E422017 EL0277665 ELE422017 H0282
<b>descripción</b>	abrazadera de tubo inox / latón ø 9-14mm ancho 10mm UE 5 pzs		
<b>Para modelos:</b>	1011, 1221, 2011, 2021, 611, AUTOCLEAN, EB30, EB30XLDIGITAL, GENIUS, GENIUS6-11, GENIUS6-11GAS, GENIUSGAS, MD1011, MD2011, MD523, MD611, MMD1011, MMD2011, MMD2021, MMD611, MULTIMAXA, MULTIMAXB, WU14		

abrazaderas de seguridad

inox/latón



<b>código</b>	520069	<b>referencia</b>	276634 E422018 EL0276634 ELE422018 H0284
<b>descripción</b>	abrazadera de tubo inox / latón ø 14-19mm ancho 11mm UE 5 pzs		
<b>Para modelos:</b>	1011, 1221, 2011, 2021, 611, AUTOCLEAN, EB30, EB30XLDIGITAL, GENIUS, GENIUS6-11, GENIUS6-11GAS, GENIUSGAS, MAKT, MB, MD1011, MD2011, MD523, MD611, MMD1011, MMD2011, MMD2021, MMD611, MULTIMAXA, MULTIMAXB		

pasadores elásticos

<b>código</b>	692474	<b>referencia</b>	ELE512046
<b>descripción</b>	pasador elástico ø 2.5mm L 20mm		

<b>código</b>	520070	<b>referencia</b>	276642 E422019 EL0276642 ELE422019 H0285
<b>descripción</b>	abrazadera de tubo inox / latón ø 16-21mm ancho 11mm UE 5 pzs		
<b>Para modelos:</b>	1011, 611, GENIUS, MAKT, MB		

<b>código</b>	691637	<b>referencia</b>	512046 E512046
<b>descripción</b>	pasador elástico ø 3mm L 20mm		

<b>código</b>	520071	<b>referencia</b>	572160 E422020 EL0572160 ELE422020 H0286
<b>descripción</b>	abrazadera de tubo inox / latón ø 17-22mm ancho 11mm UE 5 pzs		
<b>Para modelos:</b>	1011, 1221, 2011, 2021, 611, AUTOCLEAN, GENIUS, GENIUS6-11, GENIUS6-11GAS, GENIUSGAS, MB, MULTIMAXA, MULTIMAXB, WU14		



## consumibles

### sellantes y pegamentos

#### silicona de alta temperatura

			
1			
<b>código</b>	890107	<b>referencia</b>	500402 E522021 EL0500402 ELE522021 H0635
<b>descripción</b>	silicone de alta temperatura TOMABOND TB76 -40 a +250°C rojo/marrón tubo 90ml		
<b>descripción</b>	<p>Tomabond TB76 - tubo 90ml - pardo rojo</p> <p>Silicona elástica especial para uso general como adhesivo y sellante con altas sollicitaciones térmicas. TB 76 se utiliza principalmente en instalaciones domiciliarias, climatización, ventilación y construcción de máquinas.</p> <p>Resiste a corto plazo temperaturas de 300°C</p>		
<b>Para modelos:</b>	1221, 2021, GENIUS, MB, MD2011, MMD2011, MMD2021		

#### siliconas para uso alimentario


			
1			
<b>código</b>	890106	<b>referencia</b>	E522026 EL0063096 ELE522026
<b>descripción</b>	silicona TB40 transparente tubo 90g -40 a +160°C		
<b>descripción</b>	<p>Tomabond - TB40 - tubo 90g - transparente</p> <p>Para juntas flexibles en los sectores de agua potable/alimentos/agua/cocinas industriales. Pega firmemente vidrio, metal, productos de madera, cerámica, plásticos con enorme fuerza adhesiva (1,1 N/mm<sup>2</sup>). Exento de fungicidas, alguicidas y solventes, resistente al envejecimiento.</p> <p>Resiste temperaturas desde - 40°C a +160°C</p> <p>Verificado y aprobado por KTW/KSW.</p>		


### juntas para roscas


			
1			
<b>código</b>	890058	<b>referencia</b>	593567
<b>descripción</b>	junta para rosca LOCTITE 511 líquido botella 50ml		
<b>descripción</b>	<p>LOCTITE® 511™ - botella 50ml</p> <p>Está diseñado para fijar y sellar tuberías y conexiones metálicas roscadas. El producto cura rápidamente en ausencia de aire, entre superficies metálicas ajustadas.</p>		
<b>Para modelos:</b>	1011, 1221, 2011, 2021, 611, EB30, EB30XLDIGITAL, GENIUS, MAKT, MB		

### fusibles

#### fusibles finos

			
1			
<b>código</b>	358532	<b>referencia</b>	190756 E0173 E375007 EL0190756 ELE375007
<b>descripción</b>	fusible fino medida ø5x20mm 2A rápido nominal 250V UE 10 pzs		
<b>Para modelos:</b>	1011, 1221, 2011, 2021, 611, AUTOCLEAN, GENIUS, GENIUS6-11, GENIUS6-11GAS, GENIUSGAS, JOKERC, MAKT, MB, MD1011, MD2011, MD611, MMD1011, MMD2011, MMD2021, MMD611, MULTIMAXA, MULTIMAXB		

			
1			
<b>código</b>	358699	<b>referencia</b>	572047 E0168 E375004 EL0572047 ELE375004
<b>descripción</b>	fusible fino medida ø5x20mm 10A semi retardado nominal 250V UE 10 pzs		
<b>Para modelos:</b>	JOKERC, MD2011, MMD1011, MMD2011, MMD2021, MMD611, WU14		

			
1			
<b>código</b>	358697	<b>referencia</b>	E0167 E375003 ELE375003
<b>descripción</b>	fusible fino medida ø5x20mm 6.3A semi retardado nominal 250V UE 10 pzs		



1

<b>código</b>	358608	<b>referencia</b>	578975 EL0578975
<b>descripción</b>	fusible fino medida ø5x20mm 10A retardado nominal 250V UE 10 pzs		
<b>Para modelos:</b>	1011, 1221, 2011, 2021, 611, GENIUS, MAKT, MB		

portafusibles



1

<b>código</b>	358049	<b>referencia</b>	751847 E0965 E373028 EL0751847 ELE373028
<b>descripción</b>	portafusibles		
<b>Para modelos:</b>	1221, 2011, 2021, AUTOCLEAN, GENIUS, MAKT, MB, MD2011, MMD2011, MMD2021, MULTIMAXA, MULTIMAXB		

fusibles de rosca

sistema D0 (NEOZED)



1

<b>código</b>	358043	<b>referencia</b>	658294 E0974 E375015 EL0658294 ELE375015
<b>descripción</b>	fusible medida D01 16A nominal 250/400V E14 ø 11mm L 36mm UE 10 pzs		
<b>Para modelos:</b>	1221, 2021, AUTOCLEAN, GENIUS, MB, MD2011, MMD2011, MMD2021, MULTIMAXB		



1

<b>código</b>	358045	<b>referencia</b>	751863 E0970 E375013 EL0751863 ELE375013
<b>descripción</b>	fusible medida D02 35A nominal 250/400V E18 ø 15mm L 36mm UE 10 pzs		
<b>Para modelos:</b>	2011, AUTOCLEAN, GENIUS, MAKT, MB, MD2011, MMD2011, MMD2021, MULTIMAXA, MULTIMAXB		



1

<b>código</b>	358046	<b>referencia</b>	658286 E0969 E375012 EL0658286 ELE375012
<b>descripción</b>	fusible medida D02 50A nominal 250/400V E18 ø 15mm L 36mm UE 10 pzs		
<b>Para modelos:</b>	1221, 2021, AUTOCLEAN, GENIUS, MB, MD2011, MMD2011, MMD2021, MULTIMAXB		

suplementos de ajuste (NEOZED)



1

<b>código</b>	358064	<b>referencia</b>	658308 E0976 E373023 EL0658308
<b>descripción</b>	suplemento de ajuste medida D02 apto para 16A		
<b>Para modelos:</b>	1221, 2021, AUTOCLEAN, GENIUS, MB, MD2011, MMD2011, MMD2021, MULTIMAXB		



1

<b>código</b>	358067	<b>referencia</b>	751855 E0972 E373021 EL0751855 ELE373021
<b>descripción</b>	suplemento de ajuste medida D02 apto para 35A		
<b>Para modelos:</b>	2011, AUTOCLEAN, GENIUS, MAKT, MB, MD2011, MMD2011, MMD2021, MULTIMAXA, MULTIMAXB		



1

<b>código</b>	358068	<b>referencia</b>	658278 E0971 E373020 ELE373020
<b>descripción</b>	suplemento de ajuste medida D02 apto para 50A		
<b>Para modelos:</b>	1221, 2021, AUTOCLEAN, GENIUS, MB, MD2011, MMD2011, MMD2021, MULTIMAXB		



<b>A</b>			
abrazaderas	58, 62		
abrazaderas de seguridad	58, 62		
abrazaderas de tubo	58, 62		
accesorios eléctricos	36		
anillos de junta	52		
aparatos de mando y aviso	15		
arandelas	61		
arandelas dentadas	61		
<b>B</b>			
bisagras rectangulares	47		
bombas	34		
bombas de vibración	34		
bombillas incandescentes	18		
boquillas de gas	38		
boquillas dobles	57		
<b>C</b>			
centralitas de gas automáticas	37		
cierre electromagnético	43		
cierres angulares	45		
cierres de cámaras frigoríficas	46		
cierres de enganche	46		
cierres de palanca	45		
cierres de palanca pivotante	43		
cierres magnéticos	45		
componentes para el circuito agua	58		
condensadores de servicio	34		
condensadores y filtros antiparasitarios	34		
conmutadores de levas	13		
consumibles	63		
contactores	22		
controladores electrónicos	25		
<b>D</b>			
duchas de mano con rosca macho	55		
duchas de mano para lavado	55		
<b>E</b>			
empalmes de tubos	57		
enrolladores de mangueras para aparatos	55		
enrolladores de tubo	55		
<b>F</b>			
fusibles	34, 63		
fusibles de rosca	64		
fusibles finos	63		
<b>G</b>			
guarniciones	57		
<b>I</b>			
interruptores magnéticos	15		
interruptores y pulsadores	12		
interruptores/pulsadores basculantes	12		
<b>J</b>			
juntas de termostato	53		
juntas para bandejeros	51		
juntas para paneles de control	51		
juntas para puertas	48		
juntas para roscas	39, 58, 63		
juntas para ventanas	48		
juntas térmicas	48		
juntas tóricas	51		
<b>L</b>			
lámparas	16		
lámparas de descarga	16, 17		
lámparas de señalización	16		
lámparas de señalización completas	17		
lámparas fluorescentes	19, 19		
lámparas halógenas	18		
lámparas infrarrojas	18		
lámparas para hornos	19		
lámparas tubulares	18		
<b>M</b>			
material de sujeción	59		
microinterruptores	13		
motores	33		
motores de aire caliente	31		
<b>P</b>			
pasadores elásticos	62		
presostatos	29		
<b>R</b>			
reducciones	57		
reductores de presión	58, 58		
reguladores de energía	10		
relés	24		
relés de temporización	24		
relojes temporizadores	21		
resistencias	3		
resistencias circulación de aire	7		
resistencias de inmersión	6		
resistencias de máquinas de café	4		
resistencias para hornos de pizza	5		
resistencias para salamandras / tostadores de pan	6		
retén	46		
ruedas para aparatos y esquinas protectoras	48		



PLATON SERVICE  
8 (800) 500 3424  
www.platon-service.com

**S**

sellantes y pegamentos	63
semiconductores de potencia	23
señalizadores de alarma	22
sensores	26
sensores universales	26
silicona	58, 63
silicona de alta temperatura	63
siliconas para uso alimentario	58, 63
sondas de temperatura	26
sujeciones	61

**T**

tapas terminales y tapones	48
temporizadores	21
temporizadores eléctricos	21
temporizadores mecánicos	21
terminales	36
termopares	38
termostatos	10
termostatos de regulación	10
termostatos de seguridad	11
tornillos	59
tornillos de cabeza avellanada	59
tornillos de cabeza cilíndrica	60
tornillos de cabeza plana	59
tornillos de chapa	59
tornillos prisioneros	60
transformadores	24
tubos de nylon	56
tubos de silicona	56
tubos espiral en acero inoxidable	56
tubos flexibles de ducha	56
tubos flexibles	56
tubos flexibles industriales	56
tuercas	60
tuercas de chapa	60
tuercas de ranura	61
tuercas hexagonales	59, 60



PLATON SERVICE  
 8 (800) 500-34-47  
 www.platonservice.com

**U**

unidades de encendido	38
-----------------------	----

**V**

válvulas de control de gas	36
válvulas magnéticas	28
ventilador axial	30
ventiladores	30
ventiladores de aire caliente	33
ventiladores tangenciales	30